



**ОБЩЕСТВО С ОГРАНИЧЕННОЙ ОТВЕТСТВЕННОСТЬЮ
«ЛИДЕР – АУДИТ»**

432071 ♦ г. Ульяновск ♦ ул. Федерации ♦ 4-А.
Тел./факс: 41-65-85, 41-65-86. e-mail: Lider-audit@mail.ru
Интернет: http://Lr-audit.ru

Р/с 40702810469020120103 в Ульяновском ОСБ № 8588 ♦
к /с 30101810000000000602 ♦ БИК 047308602 ♦

ИНН 7303017038 ♦ КПП 732501001 ♦ ОКВЭД 74.12.2 ♦ ОКПО 25351700 ♦

Член НП ИПАР № 10202015902 от 24.12.2009 г.;

лицензия № 634 от 28.04.2009 г. на осуществление работ с использованием сведений, составляющих государственную тайну, выдана УФСБ по Ульяновской области сроком на 3 (Три) года;

Аккредитовано Комиссией по Развитию Международных Экономических Отношений в качестве доверенного лица по вопросам аудита сертификат № 2726/1 от 14.01.2011 г.

**АУДИТОРСКОЕ ЗАКЛЮЧЕНИЕ
по финансовой (бухгалтерской) отчетности**

Адресат: **Акционерам ОАО «Ульяновсктрансстрой».**

Аудируемое лицо: Открытое акционерное общество «Ульяновсктрансстрой» адрес: г. Ульяновск, ул. Локомотивная, 106-а; свидетельство о внесении записи в ЕГРЮЛ: серия 73 № 000709036 за основным государственным регистрационным номером 1027301402336 выдано ИМНС России по Железнодорожному району г. Ульяновска «11» июля 2002 г.

Аудитор: Общество с ограниченной ответственностью «Лидер-аудит», 432071, г. Ульяновск, ул. Федерации, д. 4-А, Свидетельство о внесении записи в ЕГРЮЛ: серия 73 № 000637006 за основным государственным регистрационным номером 1027301169610 выдано 06.11.2002 г. МНС России по Ленинскому району г. Ульяновска, Член НП ИПАР № 10202015902 от 24.12.2009 г. лицензия на осуществление работ с использованием сведений, составляющих государственную тайну № 634 от 28.04.2009 г. выдана УФСБ по Ульяновской области сроком на 3 (Три) года.
Аудиторская организация является членом Российской Коллегии аудиторов.

На основании договора № 104 от 17.05.2010 г. мы провели аудит прилагаемой финансовой (бухгалтерской) отчетности организации ОАО «Ульяновсктрансстрой» за период с 01.01.2010 г. по 31.12.2010 г. включительно. Дата завершения аудита 24.03.2011 г.

Финансовая (бухгалтерская) отчетность организации ОАО «Ульяновсктрансстрой» состоит из:

- бухгалтерского баланса;
- отчета о прибылях и убытках;
- отчета об изменениях капитала;
- отчета о движении денежных средств;
- приложения к бухгалтерскому балансу;
- пояснительной записки.

**Ответственность аудируемого лица
за бухгалтерскую отчетность**

Руководство ОАО «Ульяновсктрансстрой» несет ответственность за составление и достоверность указанной бухгалтерской отчетности в соответствии с установленными правилами составления бухгалтерской отчетности и за систему внутреннего контроля, необходимую для составления бухгалтерской отчетности, не содержащей существенных искажений вследствие недобросовестных действий или ошибок.



Ответственность аудитора

Наша ответственность заключается в выражении мнения о достоверности бухгалтерской отчетности на основе проведенного нами аудита. Мы проводили аудит в соответствии с Федеральным законом РФ «Об аудиторской деятельности» № 119-ФЗ от 07.08.2001 г., Федеральным законом «Об аудиторской деятельности» № 307-ФЗ от 30.12.2008 г., Федеральными правилами (стандартами) аудиторской деятельности (Постановление Правительства РФ от 23.09.2002 г. № 696 в редакции Постановления Правительства РФ от 04.07.2003 г. № 405, от 07.10.2004 г. № 532, от 02.08.2010 г. №586), федеральными стандартами аудиторской деятельности, утвержденными приказом Минфина от 20.05.2010 г. №46н.

Аудит включал проведение аудиторских процедур, направленных на получение аудиторских доказательств, подтверждающих числовые показатели в бухгалтерской отчетности и раскрытие в ней информации. Выбор аудиторских процедур является предметом нашего суждения, которое основывается на оценке риска существенных искажений, допущенных вследствие недобросовестных действий или ошибок. В процессе оценки данного риска нами рассмотрена система внутреннего контроля, обеспечивающая составление и достоверность бухгалтерской отчетности, с целью выбора соответствующих аудиторских процедур, но не с целью выражения мнения об эффективности системы внутреннего контроля.

Аудит также включал оценку надлежащего характера применяемой учетной политики и обоснованности оценочных показателей, полученных руководством аудируемого лица, а также оценку представления бухгалтерской отчетности в целом.

Мы полагаем, что полученные в ходе аудита аудиторские доказательства дают достаточные основания для выражения мнения о достоверности бухгалтерской отчетности.

Мнение

По нашему мнению, прилагаемая к настоящему Заключению финансовая (бухгалтерская) отчетность организации ОАО «Ульяновсктрансстрой» отражает достоверно во всех существенных отношениях финансовое положение на 31 декабря 2010 г. и результаты ее финансово-хозяйственной деятельности и движение денежных средств за 2010 год в соответствии с требованиями законодательства Российской Федерации в части подготовки финансовой (бухгалтерской) отчетности.

Аудитор

(квалификационный аттестат в области общего аудита № К 011064 от 19.12.1994 г.
выдан на неограниченный срок)

И.А. Дементьева

Директор

«24» марта 2011 г.

И.А. Дементьева





А02

ИНН 7326009467

КПП 732601001 стр 001



747C AD8F 509A C3AF D02F 53B5 400E A855

Форма по ОКУД 0710001

Бухгалтерский баланс

Номер корректировки 0

Отчетный период (код) 34

Отчетный год 2010

ОТКРЫТОЕ АКЦИОНЕРНОЕ ОБЩЕСТВО "УЛЬЯНОВСК
ТРАНССТРОЙ" -

(наименование организации)

Код вида экономической деятельности по классификатору ОКВЭД 45.21.1

Код по ОКПО 01372784

Форма собственности (по ОКФС) 42

Организационно-правовая форма (по ОКОПФ) 47

Единица измерения: (тыс. руб. / млн. руб. – код по ОКЕИ) 384

На 5 страницах

с приложением документов или их копий на _____ листах

Достоверность и полноту сведений, указанных
в настоящем документе, подтверждаю:

Руководитель

САУТИЕВ

ОЛЕГ

ВЛАДИМИРОВИЧ



АЛЕКСАНДРОВНА

Подпись

Handwritten signature



Заполняется работником налогового органа

Сведения о представлении документа


Данный документ представлен (код) _____

на _____ страницах

с приложением документов _____ листах
или их копий на _____

Дата представления
документа _____

Зарегистрирован
за № _____





0230 4021

ИНН 7326009467

КПП 732601001 Стр 002



C29B 78B4 509A 81D5 8FBF 86B4

Местонахождение (адрес)

Почтовый индекс 432012

Субъект Российской Федерации (код) 73

Район _____

Город УЛЬЯНОВСК

Населенный пункт
(село, поселок и т.п.) _____

Улица (проспект,
переулок и т.п.) ЛОКОМОТИВНАЯ

Номер дома
(владения) 106А

Номер корпуса
(строения) _____

Номер офиса _____

Не
Ос
Не
До
До
От
Пр
Ит
За





3105 6FBF 8884



0230 4038

ИНН 7326009467

КПП 732601001 Стр 003



42C7 8AD4 509C E264 172A 54AE BB51 C669

АКТИВ

Наименование 1	Код 2	На начало отчетного года 3	На конец отчетного периода 4
I. ВНЕОБОРОТНЫЕ АКТИВЫ			
Нематериальные активы	110		
Основные средства	120	3 0 9 5 0	2 8 5 4 1
Незавершенное строительство	130	1 9 6 4	8 6 4
Доходные вложения в материальные ценности	135		
Долгосрочные финансовые вложения	140	1 0	1 0
Отложенные налоговые активы	145	1 8	1 8
Прочие внеоборотные активы	150		
Итого по разделу I	190	3 2 9 4 2	2 9 4 3 3
II. ОБОРОТНЫЕ АКТИВЫ			
Запасы	210	2 5 1 1 0	4 8 3 2 5
в том числе:			
сырье, материалы и другие аналогичные ценности	211	1 3 3 1 2	3 6 6 0 6
животные на выращивании и откорме	212		
затраты в незавершенном производстве	213	1 0 4 1 5	1 0 9 0 9
готовая продукция и товары для перепродажи	214	2 9	2 5 3
товары отгруженные	215		
расходы будущих периодов	216	1 3 5 4	5 5 7
прочие запасы и затраты	217		
Налог на добавленную стоимость по приобретенным ценностям	220		
Дебиторская задолженность (платежи по которой ожидаются более чем через 12 месяцев после отчетной даты)	230		
в том числе покупатели и заказчики	231		
Дебиторская задолженность (платежи по которой ожидаются в течение 12 месяцев после отчетной даты)	240	2 9 0 7 4	1 2 0 1 9 2
в том числе покупатели и заказчики	241	2 9 0 1 5	1 1 7 9 2 5
Краткосрочные финансовые вложения	250		
Денежные средства	260	2 6 5 3 5	2 4 4 9 8
Прочие оборотные активы	270	8 5	1 5
Итого по разделу II	290	8 0 8 0 4	1 9 3 0 3 0
БАЛАНС	300	1 1 3 7 4 6	2 2 2 4 6 3





0230 4045

ИНН 7326009467

КПП 732601001 стр. 004



5AA7 6D5E 5096 A33D 44B7 6588 F6F

ПАССИВ

Наименование	Код	На начало отчетного периода	На конец отчетного периода
		3	1
III. КАПИТАЛ И РЕЗЕРВЫ			
Уставный капитал	410	1 5033	1 5033
Собственные акции, выкупленные у акционеров	411	(—)	(—)
Добавочный капитал	420	1 3666	1 3666
в том числе фонд недвижимого и особо ценного движимого имущества	425	—	—
Резервный капитал	430	—	—
в том числе:			
резервы, образованные в соответствии с законодательством	431	—	—
резервы, образованные в соответствии с учредительными документами	432	—	—
прочие показатели резервного капитала	433	—	—
Нераспределенная прибыль (непокрытый убыток)	470	355	4
Целевое финансирование	480	—	—
Итого по разделу III	490	2 9054	2 8703
IV. ДОЛГОСРОЧНЫЕ ОБЯЗАТЕЛЬСТВА			
Займы и кредиты	510	—	—
Отложенные налоговые обязательства	515	27	0
Прочие долгосрочные обязательства	520	—	—
Итого по разделу IV	590	27	0
V. КРАТКОСРОЧНЫЕ ОБЯЗАТЕЛЬСТВА			
Займы и кредиты	610	—	—
Кредиторская задолженность	620	8 4504	1 93648
в том числе:			
поставщики и подрядчики	621	6 4286	1 78331
задолженность перед персоналом организации	622	2 097	2 545
задолженность перед государственными внебюджетными фондами	623	156	681
задолженность по налогам и сборам	624	3 462	4 460
прочие кредиторы	625	1 4503	7 631
Задолженность перед участниками (учредителями) по выплате доходов	630	112	112
Доходы будущих периодов	640	49	0
Резервы предстоящих расходов	650	—	—
Прочие краткосрочные обязательства	660	—	—
Итого по разделу V	690	8 4665	1 93760
БАЛАНС	700	1 13746	2 22463





ИНН 7326009467
КПП 732601001 стр 005



четного периода

Справка о наличии ценностей, учитываемых на забалансовых счетах

5033
3666
4
8703
0
0
3648
8331
2545
681
4460
7631
112
0
3760
2463

Наименование 1	Код 2	На начало отчетного периода 3	На конец отчетного периода 4
Арендованные основные средства	910		
в том числе по лизингу	911		
Товарно-материальные ценности, принятые на ответственное хранение	920		
Товары, принятые на комиссию	930		
Списанная в убыток задолженность неплатежеспособных дебиторов	940		
Обеспечения обязательств и платежей полученные	950		
Обеспечения обязательств и платежей выданные	960		
Износ жилищного фонда	970		
Износ объектов внешнего благоустройства и других аналогичных объектов	980		
Нематериальные активы, полученные в пользование	990		
Прочие ценности, учитываемые на забалансовых счетах	995		



+ + +



ИНН 7326009467
КПП 732601001 Стр 001



7A97 49A0 509B 30C4 09A4 0398 D8E6 2781
Форма по ОКУД 0710002

Отчет о прибылях и убытках

Номер корректировки 0 Отчетный период (код) 34 Отчетный год 2010

ОТКРЫТОЕ АКЦИОНЕРНОЕ ОБЩЕСТВО "УЛЬЯНОВСК
ТРАНССТРОЙ" -

(наименование организации)

Код вида экономической деятельности по классификатору ОКВЭД 45.21.1
Код по ОКПО 01372784
Форма собственности (по ОКФС) 42
Организационно-правовая форма (по ОКОПФ) 47
Единица измерения: (тыс. руб. / млн. руб. - код по ОКЕИ) 384

На 3 страницах с приложением документов или их копий на _____ листах

Достоверность и полноту сведений, указанных
в настоящем документе, подтверждаю:

Руководитель
САУТИЕВ
ОЛЕГ
ВЛАДИМИРОВИЧ



Подпись _____ Дата 16.03.2011

Главный бухгалтер
МАРЬЕВА
ЛИДИЯ
АЛЕКСАНДРОВНА

Подпись _____

Заполняется работником налогового органа
Сведения о представлении документа

Данный документ представлен (код) _____
на _____ страницах
с приложением документов _____ листах
или их копий на _____

Дата представления документа _____

Зарегистрирован _____
за № _____

Фамилия, И.О. _____ Подпись _____





0240 4028

ИНН 7326009467

КПП 732601001 Стр 002



F5A1 34E3 509B 7F7A AB20 9FAD ECD9 07B

Показатель наименование 1	Код 2	За отчетный период 3	За аналогичный период предыдущего года 4
Доходы и расходы по обычным видам деятельности			
Выручка (нетто) от продажи товаров, продукции, работ, услуг (за минусом налога на добавленную стоимость, акцизов и аналогичных обязательных платежей)	010	3 670 25	3 051 76
Себестоимость проданных товаров, продукции, работ, услуг	020	(3 662 40)	(3 049 58)
Валовая прибыль	029	7 85	2 18
Коммерческие расходы	030	(_____)	(_____)
Управленческие расходы	040	(_____)	(_____)
Прибыль (убыток) от продаж	050	7 85	2 18
Прочие доходы и расходы			
Проценты к получению	060	_____	_____
Проценты к уплате	070	(_____)	(_____)
Доходы от участия в других организациях	080	_____	_____
Прочие доходы	090	1 293 2	1 481 1
Прочие расходы	100	(1 297 0)	(1 461 4)
Прибыль (убыток) до налогообложения	140	7 47	4 15
Отложенные налоговые активы	141	_____	_____
Отложенные налоговые обязательства	142	0	(27)
Текущий налог на прибыль	150	(151)	(83)
Дополнительные показатели	160	(87)	_____
Чистая прибыль (убыток) отчетного периода	190	509	305

СПРАВОЧНО

Постоянные налоговые обязательства (активы)	200	_____	_____
Базовая прибыль (убыток) на акцию	201	_____	_____
Произведенная прибыль (убыток) на акцию	202	_____	_____





ИНН 7326009467
КПП 732601001 стр 003



период
года

Расшифровка отдельных прибылей и убытков

Лист представляется при наличии расшифровок

176
958)
218
)
)
218
)
)
811
614)
415
27)
83)
305

Показатель наименование 1	код 2	За отчетный период		За аналогичный период предыдущего года	
		прибыль 3	убыток 4	прибыль 5	убыток 6
Штрафы, пени и неустойки, признанные или по которым получены решения суда (арбитражного суда) об их взыскании	210	_____	_____	_____	_____
Прибыль (убыток) прошлых лет	220	_____	_____	_____	_____
Воменение убытков, причиненных неисполнением или ненадлежащим исполнением обязательств	230	_____	_____	_____	_____
Курсовые разницы по операциям в иностранной валюте	240	_____	_____	_____	_____
Отчисления в оценочные резервы	250	_____	_____	_____	_____
Списание дебиторских и кредиторских задолженностей, по которым истек срок исковой давности	260	_____	_____	_____	_____





А02

ИНН 7326009467

КПП 732601001 Стр 001



7C6A 7BE9 509C F8D7 F18C C38A 74F1 7323

Форма по ОКУД 0710003

Отчет об изменениях капитала

Номер корректировки 0

Отчетный период (код) 34

Отчетный год 2010

ОТКРЫТОЕ АКЦИОНЕРНОЕ ОБЩЕСТВО "УЛЬЯНОВСКИ
ТРАНССТРОЙ" -

(наименование организации)

Код вида экономической деятельности по классификатору ОКВЭД 45.21.1

Код по ОКПО 01372784

Форма собственности (по ОКФС) 42

Организационно-правовая форма (по ОКОПФ) 47

Единица измерения (тыс. руб. / млн. руб. - код по ОКЕИ) 384

На 4 страницах

с приложением документов или их копий на _____ листах

Достоверность и полную сведений, указанных
в настоящем документе, подтверждаю:

Руководитель

САУТИЕВ

ОЛЕГ

ВЛАДИМИРОВИЧ

Подпись

Дата 16.05.2011



АЛЕКСАНДРОВНА

Подпись

Заполняется работником налогового органа

Сведения о представлении документа

Данный документ представлен (код) _____

на _____ страницах

с приложением документов _____ листах
или их копий на _____

Дата представления
документа _____

Зарегистрирован
за № _____

Фамилия, И. О.

Подпись





0250 1024

ИНН 7326009467

КПП 732601001 стр. 002



АС81 0180 5098 E17B 3D94 85

Показатель наименование/ итога 1/7	код 2	I. Изменения капитала			Резервный капитал 5	Нераспределенная прибыль (ненулевой) 6
		Уставный капитал 3	Добавочный капитал 4			
Остаток на 31 декабря года, предшествующего предыдущему	0 010	1 5033	1 3666			
(ГОД, ПРЕДШЕСТВУЮЩИЙ ОТЧЕТНОМУ)						
Изменения в учетной политике						
	020					
Результат от переоценки объектов основных средств						
	030					
Дополнительные показатели						
	040					
Остаток на 1 января предыдущего года	0 050	1 5033	1 3666			2
Результат от пересчета иностранных валют						
	055					
Чистая прибыль	0 060					1
Дивиденды						
	065					(
Отчисления в резервный фонд						
	067					(
Увеличение величины капитала за счет:						
дополнительного выпуска акций						
	070					
увеличения номинальной стоимости акций						
	075					
реорганизации юридического лица						
	080					
другое увеличение капитала						
	081					
Уменьшение величины капитала за счет:						
увеличения номинала акций						
(085	(
уменьшения количества акций						
(086	(
реорганизации юридического лица						
(087	((
другое уменьшение капитала						
(089	((
Остаток на 31 декабря года, предшествующего отчетному	0 090	1 5033	1 3666			3 5





0250 1031

ИНН 7326009467

КПП 732601001 Стр. 003



B92A D3BB 5090 0151 4AEC 08A5 A9C1 1F7F

I. Изменения капитала (продолжение)

Показатель	код	Уставный капитал	Добавочный капитал	Резервный капитал	Нераспределенная прибыль (непокрытый убыток)
(ОТЧЕТНЫЙ ГОД)					
Изменения в учетной политике					
_____ 092					
Результат от переоценки объектов основных средств					
_____ 094					
Дополнительные показатели					
_____ 096					
Остаток на 1 января отчетного года	0 100	1 503 3	1 366 6		3 55
Результат от пересчета иностранных валют					
_____ 102					
Чистая прибыль	0 106				(351)
Дивиденды					(_____)
_____ 108					
Отчисления в резервный фонд					(_____)
_____ 110					
Увеличение величины капитала за счет:					
дополнительного выпуска акций					
_____ 121					
увеличения номинальной стоимости акций					
_____ 122					
реорганизации юридического лица					
_____ 123					
другое увеличение капитала					
_____ 125					
Уменьшение величины капитала за счет:					
уменьшения номинала акций					
(_____) 131 (_____)					
уменьшения количества акций					
(_____) 132 (_____)					
реорганизации юридического лица					(_____)
(_____) 133 (_____)					
другое уменьшение капитала					
(_____) 135 (_____) X _____ X _____ X _____					
Остаток на 31 декабря отчетного года	0 140	1 503 3	1 366 6		4

355





ИНН 7326009467
КПП 732601001 Стр. 004



II. Резервы

Показатель наименование 1	код 2	Остаток 3	Поступило 4	Использовано 5	Остаток 6
Резервы, образованные в соответствии с законодательством, всего					
данные предыдущего года	150	_____	_____	(_____)	_____
данные отчетного года	151	_____	_____	(_____)	_____
Резервы, образованные в соответствии с учредительными документами, всего					
данные предыдущего года	160	_____	_____	(_____)	_____
данные отчетного года	161	_____	_____	(_____)	_____
Оценочные резервы, всего					
данные предыдущего года	170	_____	_____	(_____)	_____
данные отчетного года	171	_____	_____	(_____)	_____
Резервы предстоящих расходов, всего					
данные предыдущего года	180	_____	_____	(_____)	_____
данные отчетного года	181	_____	_____	(_____)	_____

Справки

Показатель наименование 1	код 2	Остаток на начало отчетного года 3		Остаток на конец отчетного периода 4	
1) Чистые активы	200	2 9 0 5 4		2 8 7 0 3	
2) Получено на:					
расходы по обычным видам деятельности, всего	210	Из бюджета за отчетный год 3		Из внебюджетных фондов за отчетный год 5	
капитальные вложения во внеоборотные активы, всего	220	за предыдущий год 4		за предыдущий год 6	





ИНН 7326009467

КПП 732601001 стр 001



6DBD 82C5 509F E8A3 8D83 6088 B1D9 F069

Форма по ОКУД 0710004

Отчет о движении денежных средств

Остаток
6

Номер корректировки 0

Отчетный период (код) 34

Отчетный год 2010

ОТКРЫТОЕ АКЦИОНЕРНОЕ ОБЩЕСТВО "УЛЬЯНОВСКО-ТРАНССТРОЙ" -

(наименование организации)

Код вида экономической деятельности по классификатору ОКВЭД 45.21.1

Код по ОКПО 01372784

Форма собственности (по ОКФС) 42

Организационно-правовая форма (по ОКОПФ) 47

Единица измерения: (тыс. руб. / млн. руб. - код по ОКЕИ) 384

На 2 страницах

с приложением документов или их копий на _____ листах

Достоверность и полноту сведений, указанных в настоящем документе, подтверждаю:

Руководитель

САУТИЕВ
ОЛЕГ
ВЛАДИМИРОВИЧ

Подпись

Марья Дата 16.03.2011

Главный бухгалтер

МАРЬЕВА
ЛИДИЯ
АЛЕКСАНДРОВНА

Подпись

Лидия

Заполняется работником налогового органа

Сведения о представлении документа

Данный документ представлен (код) _____

на _____ страницах


с приложением документов _____ листах
или их копий на _____

Дата представления документа _____

Зарегистрирован _____
от № _____

Подпись И.П.


Инициалы





ИНН 7326009467


КПП 732601001 стр 002



С25С 8А77 5099 17В0 2Е03 С5В5

За аналогичный период предыдущего года

Показатель, наименование	код	За отчетный год	За аналогичный период предыдущего года
Остаток денежных средств на начало отчетного года	010	2 653 5	2 29
Движение денежных средств по текущей деятельности			
Средства, полученные от покупателей, заказчиков	020	9 091 62	6 372
Прочие доходы	030	1 254 6	6
Денежные средства, направленные:			
на оплату приобретенных товаров, работ, услуг, сырья и иных оборотных активов	100 (150 (9 237 45 X 3 241 93 X	6 343 2 801
на оплату труда	160 (8 191 7 X	3 92
на выплату дивидендов, процентов	170 (X	
на расчеты по налогам и сборам	180 (2 752 3 X	2 94
на прочие расходы	190 (4 901 12 X	2 855
Чистые денежные средства от текущей деятельности	200	(2 037)	35
Движение денежных средств по инвестиционной деятельности			
Выручка от продажи объектов основных средств и иных внеоборотных активов	210		
Выручка от продажи ценных бумаг и иных финансовых вложений	220		
Полученные дивиденды	230		
Полученные проценты	240		
Поступления от погашения займов, предоставленных другим организациям	250		
Прочие доходы (поступления) по инвестиционной деятельности	260		
Приобретение дочерних организаций	280 (X	
Приобретение объектов основных средств, доходных вложений в материальные ценности и нематериальных активов	290 (X	
Приобретение ценных бумаг и иных финансовых вложений	300 (X	
Займы, предоставленные другим организациям	310 (X	
Прочие расходы по инвестиционной деятельности	320 (X	
Чистые денежные средства от инвестиционной деятельности	340		
Движение денежных средств по финансовой деятельности			
Поступления от эмиссии акций или иных долевых бумаг	350		
Поступления от займов и кредитов, предоставленных другими организациями	360		
Прочие доходы (поступления) по финансовой деятельности	370		
Погашение займов и кредитов (без процентов)	400 (X	
Погашение обязательств по финансовой аренде	410 (X	
Прочие расходы по финансовой деятельности	420 (X	
Чистые денежные средства от финансовой деятельности	430		
Чистое увеличение (уменьшение) денежных средств и их эквивалентов	440	(2 037)	35
Остаток денежных средств на конец отчетного периода	450	2 449 8	2 65
Величина влияния изменений курса иностранной валюты по отношению к рублю	460		





ИНН 7326009467

КПП 732601001 стр 001



7CE7 3545 509A 37FA 990E D9B9 3CBV 796

Форма по ОКУД 0710005

Приложение к бухгалтерскому балансу

Номер корректировки 0 Отчетный период (код) 34 Отчетный год 2010

ОТКРЫТОЕ АКЦИОНЕРНОЕ ОБЩЕСТВО "УЛЬЯНОВСКИ
ТРАНССТРОЙ" -

(наименование организации)

Код вида экономической деятельности по классификатору ОКВЭД 45.21.1

Код по ОКПО 01372784

Форма собственности (по ОКФС) 42

Организационно-правовая форма (по ОКОПФ) 47

Единица измерения: (тыс. руб. / млн. руб. - код по ОКЕИ) 384

На 6 страницах

с приложенным документам или их копий на ... листах

Достоверность и полноту сведений, указанных
в настоящем документе, подтверждаю:

Руководитель

САУТИЕВ

ОЛЕГ

ВЛАДИМИРОВИЧ

(подпись, имя, отчество полностью)

Подпись

Дата

16.03.2011

МП

Главный бухгалтер

МАРЬЕВА

ЛИДИЯ

АЛЕКСАНДРОВНА

(подпись, имя, отчество полностью)

Подпись



Заполняется работником на законном основании

Сведения о представлении документа

Данный документ представлен (код)

на ... страницах

с приложенным документам или их копий на ... листах

Дата представления документа

Зарегистрирован

на №

Формы № 1

Листов





0270 1035

ИНН 7326009467

КПП 732601001 Стр. 002



EA2F F4EA 5092 028E D0F5 7AA5 C54E

Основные средства

Показатель наименование 1	код 2	Наличие на начало отчетного года 3	Поступило 4	Выбыло 5	Наличие на конец отчетного периода 6
Здания	070	2 2 2 5 4			2 2 2 5 4
Сооружения и передаточные устройства	080	8 0 5 1	1 5 4	(4 0)	8 1 6 5
Машины и оборудование	085	2 1 2 5 6	1 8 4 3	(5 9 2 3)	1 7 1 7 6
Транспортные средства	090	1 3 1 0 0	1 5 0 4 6	(1 3 5)	2 8 0 1 1
Производственный и хозяйственный инвентарь	095	3 6 0 1	4 9 0	(6 0 7)	3 4 8 4
Рабочий скот	100				
Продуктивный скот	105				
Многолетние насаждения	110	1 1			1 1
Другие виды основных средств	115				
Земельные участки и объек- ты природопользования	120	2 8 5			2 8 5
Капитальные вложения на коренное улучшение земель	125				
Итого	130	6 8 5 5 8	1 7 5 3 3	(6 7 0 5)	7 9 3 8 6

Показатель наименование 1	код 2	На начало отчетного года 3	На конец отчетного периода 4
Амортизация основных средств – всего	140	3 7 6 0 8	5 0 8 4 5
зданий и сооружений	141	1 5 8 3 0	1 7 2 0 4
машин, оборудования, транспортных средств	142	1 9 7 4 2	3 1 3 7 9
других	143	2 0 3 6	2 2 6 2
Передано в аренду объектов основных средств – всего	150	1 1 9 1 6	1 1 9 1 6
зданий	151	8 2 8 5	8 2 8 5
сооружений	152	1 4 2 6	1 4 2 6
других	153	2 2 0 6	2 2 0 6

Переведено объектов основных средств на консервацию

155

Получено объектов основных средств в аренду – всего

160

Объекты недвижимости, принятые в эксплуатацию и находящиеся в процессе государственной регистрации

165

СПРАВОЧНО

Результат от переоценки объектов основных средств:

код
2

первоначальной (восстановительной) стоимости

171

амортизации

172

код
2Изменение стоимости объектов основных средств в результате до-
стройки, дооборудования, реконструкции, частичной ликвидации

250

На начало
отчетного года
1На начало
предыдущего года
4На начало отчетного года
3На конец отчетного периода
4



0270 1042

ИНН 7326009467

КПП 732601001 Стр 003



7BCE 5C91 509A 7BC2 9C55 4C96 8918 3EDB

Доходные вложения в материальные ценности

Показатель наименование 1	код 2	Наличие на начало отчетного года 3	Поступило 4	Выбыло 5	Наличие на конец отчетного периода 6
Имущество для передачи в лизинг	260				
Имущество, предоставлен- ное по договору проката	270				
Прочие	290				
Итого	300				
			код 2	На начало отчетного года 3	На конец отчетного периода 4
Амортизация доходных вложений в материальные ценности			305		

Расходы на научно-исследовательские, опытно-конструкторские и технологические работы

Показатель наименование 1	код 2	Наличие на начало отчетного года 3	Поступило 4	Списано 5	Наличие на конец отчетного года 6
Всего	310				
СПРАВОЧНО			код 2	На начало отчетного года 3	На конец отчетного года 4
Сумма расходов по незаконченным научно-исследовательским, опытно-конструкторским и технологическим работам			320		
СПРАВОЧНО			код 2	За отчетный период 3	За аналогичный период предыдущего года 4
Сумма не давших положительных результатов расходов по научно- исследовательским, опытно-конструкторским и технологическим работам, отнесенных на внебюджетные расходы			340		

Расходы на освоение природных ресурсов

Показатель наименование 1	код 2	Остаток на начало отчетного периода 3	Поступило 4	Списано 5	Остаток на конец отчетного периода 6
Всего	310				
СПРАВОЧНО			код 2	На начало отчетного года 3	На конец отчетного периода 4
Сумма расходов по участкам недр, незаконченным поиском и оценкой месторождений, разведкой и (или) гидрогеологическими изысканиями и прочими аналогичными работами			420		
Сумма расходов на освоение природных ресурсов, отнесенных в отчет- ном периоде на внебюджетные расходы как безрезультатные			430		





ИНН 7326009467

КПП 732601001 Стр. 004



31A0 93F4 5093 0E9C 3183 53B0 8945

Финансовые вложения

Показатель наименование 1	код 2	Долгосрочные		Краткосрочные	
		на начало отчетного года 3	на конец отчетного периода 4	на начало отчетного года 5	на конец отчетного периода 6
Вклады в уставные (складочные) капиталы других организаций – всего	510	10	10		
в т.ч. дочерних и зависимых хозяйственных обществ	511	10	10		
Государственные и муниципальные ценные бумаги	515				
Ценные бумаги других организаций – всего	520				
в т.ч. долговые ценные бумаги (облигации, векселя)	521				
Предоставленные займы	525				
Депозитные вклады	530				
Прочие	535				
Итого	540	10	10		

Из общей суммы финансовых вложения, имеющие текущую рыночную стоимость:

Вклады в уставные (складочные) капиталы других организаций – всего	550				
в т.ч. дочерних и зависимых хозяйственных обществ	551				
Государственные и муниципальные ценные бумаги	555				
Ценные бумаги других организаций – всего	560				
в т.ч. долговые ценные бумаги (облигации, векселя)	561				
Прочие	565				
Итого	570				

СПРАВОЧНО

По финансовым вложениям, имеющим текущую рыночную стоимость, изменение стоимости в результате корректировки оценки	580				
По долговым ценным бумагам разница между первоначальной стоимостью и номинальной стоимостью отнесена на финансовый результат отчетного периода	590				





0270 1066

ИНН 7326009467

КПП 732601001 стр 005



8781 9820 509B E67F CC0D 6892 37CA A31

Дебиторская и кредиторская задолженность

Показатель / наименование	код	Остаток	
		на начало отчетного года	на конец отчетного периода
Дебиторская задолженность:			
краткосрочная – всего	620	2 907 4	1 201 92
расчеты с покупателями и заказчиками	621	2 901 5	1 179 25
авансы выданные	622		
прочая	623	5 9	2 267
долгосрочная – всего	630		
расчеты с покупателями и заказчиками	631		
авансы выданные	632		
прочая	633		
Итого	640	2 907 4	1 201 92
Кредиторская задолженность:			
краткосрочная – всего	650	8 450 4	1 936 48
расчеты с поставщиками и подрядчиками	651	6 428 6	1 783 31
авансы полученные	652		
расчеты по налогам и сборам	653	3 618	5 141
кредиты	654		
займы	655		
прочая	656	1 660 0	1 017 6
долгосрочная – всего	660		
кредиты	661		
займы	662		
прочая	663		
Итого	670	8 450 4	1 936 48

Расходы по обычным видам деятельности (по элементам затрат)

Показатель / наименование	код	За отчетный год	
		За отчетный год	За предыдущий год
Материальные затраты	710	2 967 97	2 366 57
Затраты на оплату труда	720	5 244 0	3 598 8
Отчисления на социальные нужды	730	1 393 7	962 3
Амортизация	740	4 048	2 855
Прочие затраты	750	1 248 2	796 5
Итого по элементам затрат	760	3 797 04	2 930 88
Изменение остатков (прирост [+], уменьшение [-]):			
измененного производства	761		
расходов будущих периодов	762	(797)	
резерв предстоящих расходов	763		





0270 1073

ИНН 7326009467

КПП 732601001 Стр. 006



AF97 8FF9 509D 2D8C 1239 E3B7 FCE4

Обеспечения

Показатель / наименование 1	код 2	Остаток	
		на начало отчетного года 3	на конец отчетного периода 4
Полученные -- всего	770	_____	_____
в т.ч. векселя	771	_____	_____
Имущество, находящееся в залоге	780	_____	_____
объекты основных средств	781	_____	_____
ценные бумаги и иные финансовые вложения	782	_____	_____
прочее	784	_____	_____
Выданные -- всего	790	_____	_____
в т.ч. векселя	791	_____	_____
Имущество, переданное в залог	820	_____	_____
объекты основных средств	821	_____	_____
ценные бумаги и иные финансовые вложения	822	_____	_____
прочее	824	_____	_____

Государственная помощь

Показатель наименования 1	код 2	Отчетный период 3	За аналогичный период предыдущего года 4	
			на начало отчетного года 3	получено за отчетный период 4
Получено в отчетном году бюджетных средств -- всего	910	_____	_____	_____
			возвращено за отчетный период 5	на конец отчетного периода 4
Бюджетные кредиты -- всего	920	_____	_____	_____





**ОТКРЫТОЕ АКЦИОНЕРНОЕ ОБЩЕСТВО
«УЛЬЯНОВСКТРАНССТРОЙ»**

**ПОЯСНИТЕЛЬНАЯ ЗАПИСКА
к отчету финансово-хозяйственной деятельности
ОАО «Ульяновсктрансстрой»
за 2010 г.**

ОБЩАЯ ЧАСТЬ

1. Сведения об акционерном обществе

1. Полное наименование: Открытое акционерное общество «Ульяновсктрансстрой».
- 1.2. ИНН 7326009467 КПП 732601001
- 1.3. Юридический адрес: 432012, г. Ульяновск ул. Локомотивная д.106а
- 1.4 Фактический адрес: 432012, г. Ульяновск ул. Локомотивная д.106а
- 1.5. Свидетельство о постановке на учет в налоговом органе юридического лица, образованного в соответствии с законодательством Российской Федерации, по месту нахождения на территории Российской Федерации серия 73 №0002875 выдано 12 марта 1999 года.
- 1.6. Свидетельство Министерства Российской Федерации по налогам и сборам о внесении записи в Единый реестр юридических лиц о юридическом лице, зарегистрированном до 1 июля 2002 года, серия 73 № 000709036 выдано инспекцией Министерства РФ по налогам и сборам по Келезнодорожному району г. Ульяновска.
Основной государственный регистрационный номер 1027301402336.
Дата внесения записи 11.07.2002 г.
- 1.7. Уставный капитал Предприятия по состоянию на 01.01.2011г. составляет 15033000 рублей.
- 1.8. Основными видами деятельности являются:
 - производство общестроительных работ по возведению зданий;
 - строительство дорог, аэродромов и спортивных сооружений;
 - производство электромонтажных работ;
 - производство санитарно-технических работ.
- 1.9 Предприятие имеет дочерние и зависимые общества ; ООО БП «СМП-189»
- 1.10 Общество имеет 6 филиалов
«СУ-101»; «СМУ-302»; Предприятие «СТРОЙПУТЬ»; «Трансстройкомплект»; «Инженерные системы», «Энергосервис»
- 1.11. Организация подлежит обязательному аудиту согласно статье 7 Федерального закона от 7 августа 2001 г. 4 119—ФЗ «Об аудиторской деятельности».

2. Основные элементы учетной политики предприятия

2.1. Учетная политика для целей бухгалтерского учета.

- 2.1.1. Бухгалтерский учет в организации осуществляется бухгалтерией как самостоятельным структурным подразделением под руководством главного бухгалтера.
- 2.1.2. Срок полезного использования по основным средствам определяется на основании Классификации основных средств, включаемых в амортизационные группы, утвержденной постановлением Правительства РФ от 1 января 2002 г. № 1.
- 2.1.3. Начисление амортизации по основным средствам велось линейным способом.
- 2.1.4. Малоценные объекты основных средств стоимостью не более 20 000

рублей списывались в расходы по мере их отпуска в эксплуатацию.

2.1.5. Ежегодная переоценка основных средств не производится.

2.1.6. Приобретение сырья, материалов и товаров отражается по фактической себестоимости. При списании оценка материалов и товаров производится по себестоимости каждой единицы.

2.1.7. Предприятие не создавало резервы по сомнительным долгам и предстоящих расходов и платежей.

2.1.8. Расходы, связанные с получением заемных средств, включаются в операционные расходы. Исключение, когда заемные средства берутся для приобретения сырья, материалов и основных средств. Проценты, начисленные до того момента, как имущество оприходовано, включаются в фактическую себестоимость материально-производственных запасов или в первоначальную стоимость основных средств (до того момента, как основное средство было отражено на счете 01).

2.1.9. Расходы произведенные ОАО «Ульяновсктрансстрой» (головной организацией) распределяются между филиалами.

Расчеты между филиалами осуществляются на основании авизо через внутренний счет – 79.

Передача материальных ценностей от одного филиала другому производится без предъявления счетов фактур и данная передача не входит в состав реализации.

2.2. Учетная политика для налогового учета.

2.2.1. По амортизируемому имуществу амортизация начисляется линейным способом.

2.2.2. Приобретение сырья и материалов отражается по фактической себестоимости.

2.2.3. Списание сырья, материалов и товаров производится по себестоимости каждой единицы.

2.2.4. Срок полезного использования по основным средствам определяется на основании Классификации основных средств, включаемых в амортизационные группы, утвержденной постановлением Правительства РФ от 1 января 2002 года № 1.

2.2.5. Согласно предусмотренного порядка расчеты налога на прибыль и НДС подлежащие зачислению в бюджеты всех уровней согласно п.2 ст. 288 НК РФ (в редакции Федерального Закона от 06.06.2005г. № 58-ФЗ) с 01.01.2006г. производится, через головную организацию.

Выбранные показатели являются неизменными в течении всего календарного года.

СТРУКТУРА И СОСТАВ ОРГАНИЗАЦИИ

Полное наименование	Год основания	Место нахождения организации	Структура ОАО	Численность работающих в 2008г.
Открытое акционерное общество	25.11.92г.	г. Ульяновск ул. Локомотивная д. 106а		
«Ульяновсктрансстрой»				29
			филиалы	
			СУ-101	164
			СМУ-302	108
			Стройпуть	74
			Трансстройкомплект	16
			Инженерные системы	36
			Энергосервис	14
				441 чел.

ОСНОВНЫЕ ПОКАЗАТЕЛИ

По состоянию на 01.01.2011г. по ОАО «Ульяновсктрансстрой» объем реализуемой продукции, работ, услуг составил – 379 957,0 тыс. руб., себестоимость реализуемой продукции составила – 379 210,0 тыс. руб.

Получена прибыль на 01.01.2011г. до налогообложения - составила 747,0 тыс. руб. после налогообложения чистая прибыль составляет 509,0 тыс. руб. рентабельность за 2010г составила 0,13 %

По филиалам показатели чистой прибыли и рентабельности приведены в таблице.

Филиалы	Выручка		Себестоимость		Прибыль до налогообложения		Чистая прибыль		Рентабельность	
	2009	2010	2009	2010	2009	2010	2009	2010	2009	2010
СУ-101	210075,0	187291,0	208995,0	167291,0	1080,0	0	1000,0	-	0,48	-
СМУ-302	45176,0	31972,0	45326,0	32863,0	-151,0	-881,0	+151,0	-881,0	-0,33	-2,75
Стройпуть	20828,0	76780,0	20795,0	76776,0	34,0	4,0	32,0	4,0	0,15	0,01
СК	17981,0	48243,0	17975,0	47427,0	7,0	816,0	6,0	749,0	0,03	1,55
Инженерные системы	825,0	17719,0	1152,0	17138,0	-327,0	581,0	-354,0	533,0	-42,9	3,0
Энергосервис	-	11872,0		11439,0		433,0		310,0		2,6
Эксп. организ.	25103,0	6080,0	25331,0	6286,0	-228,0	-206,0	-228,0	-206,0	-0,91	-3,4
Итого	319987,0	379957,0	319572,0	379210,0	415,0	747,0	305,0	509,0	0,10	0,13

В 2010 году объем реализуемой продукции, работ, услуг увеличился по сравнению с прошлым годом на 18,7%,

вследствие уменьшения объемов связанных с финансово-экономическим кризисом.

Полученную прибыль в 2010 году ОАО «Ульяновсктрансстрой» направил на следующие цели:

налог на прибыль – 151,0 тыс. руб.

исполненные налоговые обязательства – 87,0 тыс. руб.

на выплату дивидендов – 150,0 тыс. руб.

прибыль оставшаяся в распоряжении общества на 01.01. 2011 года составила – 359,0 тыс. руб.:

Дебиторская задолженность составила – 120 192,0,0 тыс. руб.

Кредиторская задолженность составила –193 648,0 тыс. руб.

Превышение кредиторской задолженности над дебиторской

составило – 73 456,0 тыс. руб., а с учетом материалов и денежных средств на расчетном счете, не покрывает на 633,0 тыс. руб.

Филиалы	Состояние расчетов			Стоимость материалов		
	Дебиторская задолженность	Кредиторская задолженность	Превышение + -	Материалы	Денежные средства	Превышение + -
СУ-101	11207,0	7931,0	3276,0	8344,0	835,0	12455,0
СМУ-302	1194,0	12020,0	-10826,0	8912,0	126,0	-1788,0
Стройпуть	83680,0	3403,0	80277,0	28782,0	996,0	110055,0
ТСК	6532,0	7707,0	-1175,0	697,0	2489,0	2011,0
Инженерные системы	596,0	1940,0	-1344,0	1262,0	71,0	-11,0
Головная организация	16796,0	160513,0	-143717,0	328,0	19661,0	-123728,0
Энергосервис	187,0	134,0	53,0	-	320,0	373,0
Итого:	120192,0	193648,0	-73456,0	48325,0	24498,0	-633,0

СОСТОЯНИЕ РАСЧЕТОВ С БЮДЖЕТОМ И ВНЕБЮДЖЕТНЫМИ ФОНДАМИ

Из сумм кредиторской задолженности на 01.01.2011г. акционерное общество имеет долг перед бюджетом и внебюджетными фондами согласно приведенной таблицы.

Бюджет - 4 460,0 тыс. руб.

Внебюджетные фонды - 681,0 тыс. руб.

Филиалы	БЮДЖЕТ							
	РФ				Территориальный			
	на 01.01.10	начислено в 2010г.	уплачено в 2010г.	на 01.01.11г.	на 01.01.10г.	начислено в 2010г.	уплачено в 2010г.	на 01.01.11г.
СУ-101	1,5	-	0,2	1,3	43,6	3827,6	3441,4	429,8
СМУ-302	36,4	-	0,6	35,8	564,5	1418,8	124,0	1859,3
Стройпуть	-	-	-	-	810,3	1125,0	1277,3	658,0
ТСХ	-	15,3	-	15,3	-1,2	189,8	166,9	21,7
Инженерные системы	-	-	-	-	-2,7	372,5	240,8	129,0
Головная организация	1685,0	7922,0	8389,0	1218,0	-2,7	2554,8	2547,1	5,0
Энергосервис	-	-	-	-	-	228,3	141,3	87,0
Итого:	1722,9	7937,3	8389,8	1270,4	1411,7	9716,8	7938,8	3189,8

Показатели	ВНЕБЮДЖЕТНЫЕ ФОНДЫ			
	ПФР	Соц.страх	Мед.страх	ИТОГО
Долг на 01.01.09г	100,0	2,0	19,5	121,5
Начислено за 2009г	10296,8	2172,0	1568,0	14036,8
Уплачено в 2009г.	9868,8	2103,0	1505,5	13477,3
Долг на 01.01.10г.	528,0	71,0	82,0	681,0

Задолженность перед ФЕДЕРАЛЬНЫМ БЮДЖЕТОМ - 1 270,4 тыс. руб.
ОБЛАСТНЫМ БЮДЖЕТОМ - 3 189,8 тыс. руб.
ПЕНСИОННЫМ ФОНДОМ – 528,0 тыс. руб.
ФОНД МЕД, СТРАХОВАНИЯ – 82,0 тыс. руб.
ФОНД СОЦ, СТРАХОВАНИЯ – 71,0 тыс. руб.

ИНФОРМАЦИЯ ОБ АФФИЛИРОВАННЫХ ЛИЦАХ

№	Ф,И,О,	Место работы	Занимаемая должность
1.	2.	3.	4.
1.	Ахмеров Р.Я.	филиал СУ-101	директор
2.	Сотников В.С.	филиал Стройпуть	директор
3.	Саутиев О.В.	ОАО «Ульяновск-трансстрой»	генеральный директор
4.	Саутиев Д.О.		Лицо имеющее право распоряжаться более 20 процентов общего количества голосов

5.	Филиппов А.Г.		член совета директоров
6.	Маричева С.В.	ОАО «Ульяновск-трансстрой»	член совета директоров
7.	Тихоненко Р.Ш.	филиал СМУ-302	директор
8.	Бероев Э.А.	филиал «Трансстрой-комплект»	директор
9.	Капранов А.А.		член совета директоров
10.	Курченко В.П.	ООО БП СМП-189	директор
11.	Минимущество РФ		Лицо имеющее право распоряжаться более 20 процентов общего количества голосов

РАСШИФРОВКА ДОЛГОСРОЧНЫХ ФИНАНСОВЫХ ВЛОЖЕНИЙ

№ п/п	Наименование юридических лиц, утвержденных со взносом общества	Величина вклада в уставной капитал, тыс.руб.	Величина отчислений от чистой прибыли (дивидендов), полученных в отчетном периоде от юридических лиц, тыс.руб.	Рентабельность долгосрочных финансовых вложений, %
1.	2.	3.	4.	5.
1.	ООО Бугульминское предприятие «СМП-189»	10/100	0	-

РАСШИФРОВКА ПРОЧИХ ФИНАНСОВЫХ ВЛОЖЕНИЙ

№ п/п	Наименование финансовых вложений	Общая стоимость вложений, тыс. руб.	Доход полученный от финансовых вложений тыс. руб.	Доходность финансовых вложений, % годовых
1.	2.	3.	4.	5.
-	-	-	-	-

Согласно п.17 «Положения о бух. учете и отчетности» а ОАО «Ульяновсктрансстрой» была проведена на 01.10.2010г. обязательная инвентаризация имущества и финансовых обязательств.

По капиталам в отчетном году изменений не было.

Главный бухгалтер

Марьева Л.А.

**В аудиторском заключении прошито,
пронумеровано и скреплено печатью**

20 (двадцать) лист (а/ов)

Директор

ООО "Лидер-аудит"

И.А. Дементьева



**Заключение ревизионной комиссии
«О достоверности данных , содержащихся в годовом отчете общества»
по ОАО «Ульяновсктрансстрой» за 2010г.**

г. Ульяновск

30 марта 2011г.

Ревизионной комиссией в составе председателя РУКАВИШНИКОВОЙ Н.Н. и членов комиссии СИБГАТУЛЛИНОЙ Г.Н. и КУРОЧКИНОЙ В.С, произведена проверка финансового состояния Акционерного общества за период с 01.01.2010г. по 31.12.2010г.

Обязанность ревизионной комиссии заключается в том, чтобы выразить мнение о достоверности во всех существующих отношениях данной отчетности и соответствии порядка ведения бухгалтерского учета в соответствии законодательства РФ.

В ходе проверки было изучено на основе тестирования доказательств, подтверждающих значение и раскрытие в финансовой (бухгалтерской) отчетности информации о финансово-хозяйственной деятельности, оценку принципов и методов бухгалтерского учета, правил подготовки финансовой (бухгалтерской) отчетности, а также оценку общего представления о финансовой (бухгалтерской) отчетности.

Мы полагаем, что проведенная проверка представляет достаточные основания для выражения нашего мнения о достоверности финансовой (бухгалтерской) отчетности и соответствии порядка ведения бухгалтерского учета законодательству Российской Федерации.

Мы считаем, что финансовая (бухгалтерская) отчетность соответствует другим требованиям, а также относительно иных документов и сделок, относящихся к финансово-хозяйственной деятельности общества ОАО «Ульяновсктрансстрой»

По нашему мнению к настоящему ЗаклЮчению финансовая (бухгалтерская) отчетность общества ОАО «Ульяновсктрансстрой» отражает достоверно во всех существенных отношениях финансовое положение на 31 декабря 2010г. и результаты финансово-хозяйственной деятельности за период с 01 января 2010г по 31 декабря 2010г. включительно.

Председатель комиссии
члены комиссии:



The image shows three handwritten signatures in blue ink. The top signature is the most prominent, followed by two smaller ones below it.

Рукавишникова Н.Н.
Сибгатуллина Г.Н.
Курочкина В.С.

ЗАКЛЮЧЕНИЕ РЕВИЗИОННОЙ КОМИССИИ общества по результатам проверки годовой бухгалтерской отчетности за 2010 год по ОАО «Ульяновсктрансстрой»

г. Ульяновск

30 марта 2011г.

Ревизионной комиссией в составе председателя РУКАВИШНИКОВОЙ Н.Н. и членов комиссии СИБГАТУЛЛИНОЙ Г.Н. и КУРОЧКИНОЙ В.С.. произведена проверка финансового состояния Акционерного общества за период с 01.01.2010г. по 31.12.2010г.

1.ОБЩИЕ ПОЛОЖЕНИЯ

1.1 Настоящая проверка проведена сплошным методом проверки представленных, бухгалтерских документов:

- бухгалтерского баланса (форма № 1)
- отчета о прибылях и убытках (форма № 2)
- приложение к бухгалтерскому балансу (форма № 3,4,5)

1.2 Должностными лицами в проверяемом периоде являлись:

- руководитель: Саутиев Олег Владимирович
- главный бухгалтер Марьева Лидия Александровна

1.3 Юридический адрес предприятия: 432012 г.Ульяновск, ул. Локомотивная,106а

Фактическое местонахождение предприятия:

432012 г. Ульяновск, Локомотивная,106а

1.4 Основной вид деятельности: строительно-монтажные работы

1.5 В ходе проверки инвентаризация имущества не проводилась.

1.6 Проверка была проведена таким образом, чтобы получить информацию подтверждающую достоверность данных финансово-хозяйственной деятельности общества.

2. НАСТОЯЩЕЙ ПРОВЕРКОЙ УСТАНОВЛЕНО:

2.1 Бухгалтерская отчетность не содержит существенных искажений и ведется в соответствии установленного порядка ведения бухгалтерского учета законодательству Российской Федерации.

2.2 Отчетность общества отражает достоверно во всех существенных отношениях финансовое положение на 31.12.2010г. и результаты финансово-

хозяйственной деятельности на период с 01.01.2010г по 31.12.2010г. включительно.

2.3 Основные показатели финансово-хозяйственной деятельности ОАО «Ульяновсктрансстрой» за период 2010 года приведены ниже:

ОАО «УЛЬЯНОВСКТРАНССТРОЙ»

1. Выручка от реализации работ, услуг, продукции составила – ,367 025,0 тыс. руб.
2. Себестоимость реализованной продукции, работ, услуг – 366 240,0 тыс. руб.
3. Прибыль от реализации – 785,0 тыс. руб.
4. Прочие доходы – 12 932,0 тыс. руб.
5. Прочие расходы – 12 970,0 тыс. руб.
6. Прибыль до налогообложения – 747,0 тыс. руб.
9. Налог на прибыль и иные аналогичные платежи – 238,0 тыс. руб..
10. Прибыль / убыток / отчетного года - 509,0 тыс. руб.

Среднесписочная численность по ОАО составила – 441 чел.

В том числе по **ФИЛИАЛАМ:**

Предприятие « СТРОЙПУТЬ»

1. Выручка от реализации продукции, работ, услуг – 76 780,0 тыс. руб
2. Себестоимость реализованной продукции, работ, услуг – 76 776,0 тыс. руб.
3. Прибыль отчетного года – 4,0 тыс. руб.
4. Налог на прибыль - 0 тыс. руб.
5. Дебиторская задолженность составила – 83 680,0 тыс. руб.
6. Кредиторская задолженность – 3 403,0 тыс. руб.

в том числе:

Поставщикам – 988,0 тыс. руб.

Бюджет – 658,0 тыс. руб.

Внебюджетные фонды – 36,0 тыс. руб.

З/плата – 18,0 тыс. руб.

7. Задолженность по дебиторам с учетом материальных запасов перекрывает кредиторскую задолженность на 110 055,0 тыс. руб.

Среднесписочная численность по филиалу составляет – 74 чел.

ТРАНССТРОЙКОМПЛЕКТ

1. Выручка от реализации продукции, работ, услуг – 48 243,0 тыс. руб.
2. Себестоимость реализованной продукции, работ, услуг – 47 427,0 тыс. руб.
3. Прибыль отчетного года – 816,0 тыс. руб.
4. Налог на прибыль - 67,4 тыс. руб
5. Дебиторская задолженность составила – .6 532,0 тыс. руб.
6. Кредиторская задолженность – 7 707,0 тыс. руб.

в том числе:

Поставщики – 7 907,0 тыс. руб.

Бюджет – 37,0 тыс. руб.

Внебюджетные фонды – 0 тыс. руб.

З/плата – 0 тыс. руб.

7. Задолженность по дебиторам с учетом материальных запасов покрывает кредиторскую задолженность на 2 011,0 тыс. руб.

Среднесписочная численность по филиалу составляет – 16 чел.

СМУ-302

1. Выручка от реализации продукции, работ, услуг – 31 972,0 тыс. руб.
2. Себестоимость реализуемой продукции, работ, услуг – 32 853,0 тыс. руб.
3. Убыток отчетного года – 881,0 тыс. руб.
4. Налог на прибыль – 0 тыс. руб.
5. Дебиторская задолженность составила - 1 194,0 тыс. руб.
6. Кредиторская задолженность – 12 020,0 тыс. руб.

в том числе:

Поставщикам - 2 888,0 тыс. руб.

З/плата – 1 640,0 тыс. руб.

Бюджет – 1 895,0 тыс. руб.

Внебюджетные фонды – 642,0 тыс. руб.

7. Задолженность по дебиторам с учетом материалов не превышает кредиторскую задолженность на 1 788,0 тыс. руб.

Среднесписочная численность по филиалу составляет – 108 чел.

СУ-101

1. Выручка от реализации продукции, работ, услуг - 187 291,0 тыс. руб.
2. Себестоимость реализуемой продукции, работ, услуг – 187 291,0 тыс. руб.
3. Прибыль от четного года – 0 тыс. руб.
4. Налог на прибыль – 0 тыс. руб.
5. Дебиторская задолженность составила – 11 207 тыс. руб.
6. Кредиторская задолженность – 7 931,0 тыс. руб.

в том числе:

Поставщикам – 7 260,0 тыс. руб.

З/плата – 875,0 тыс. руб.

Бюджет – 431,0 тыс. руб.

Внебюджетные фонды – 3,0 тыс. руб.

7. Задолженность дебиторов с учетом материалов превышает кредиторскую задолженность на 12 455,0 тыс. руб.

Среднесписочная численность по филиалу составляет 164 чел.

ИНЖЕНЕРНЫЕ СИСТЕМЫ

1. Выручка от реализации продукции, работ, услуг - 17 719,0 тыс. руб.
2. Себестоимость реализуемой продукции, работ, услуг – 17 138,0 тыс. руб.
3. Прибыль отчетного года – 581,0 тыс. руб.
4. Налог на прибыль – 48,0 тыс. руб.
5. Дебиторская задолженность составила – 596,0 тыс. руб.
6. Кредиторская задолженность – 1 940,0 тыс. руб.

в том числе:

Поставщикам – 0 тыс. руб.

З/плата – 14,0 тыс. руб.

Бюджет – 129,0 тыс. руб.

Внебюджетные фонды – 0 тыс. руб.

7. Задолженность дебиторов с учетом материалов не превышает кредиторскую задолженность на 11,0 тыс. руб.

Среднесписочная численность по филиалу составляет 36 чел.

ЭНЕРГОСЕРВИС

1. Выручка от реализации продукции, работ, услуг - 11 872,0 тыс. руб.
2. Себестоимость реализуемой продукции, работ, услуг – 11 439 ,0 тыс. руб.
3. Прибыль отчетного года – 433,0 тыс. руб.
4. Налог на прибыль – 36,0 тыс. руб.
5. Дебиторская задолженность составила – 187,0 тыс. руб.
6. Кредиторская задолженность – 134 ,0 тыс. руб.

в том числе:

Поставщикам – 4,0 тыс. руб.

З/плата – ,0 тыс. руб.

Бюджет – 87 тыс. руб.

Внебюджетные фонды – 0 тыс. руб.

7. Задолженность дебиторов с учетом материалов превышает кредиторскую задолженность на 373,0 тыс. руб.

Среднесписочная численность по филиалу составляет 14 чел.

По нашему мнению к настоящему Заключению по результатам годовой финансовой (бухгалтерской) отчетности за 2010 год ревизионная комиссия предлагает финансовый отчет общества считать – удовлетворительным и УТВЕРДИТЬ с валютой баланса 222 463 тыс.руб.

Председатель комиссии

Члены комиссии:



Handwritten signatures of the commission members.

Рукавишникова Н.Н.

Сибгатуллина Г.Н.

Курочкина Н.Н.