



ОБЩЕСТВО С ОГРАНИЧЕННОЙ ОТВЕТСТВЕННОСТЬЮ

«ЛИДЕР – АУДИТ»

432071 ♦ г. Ульяновск ♦ ул. Федерации ♦ 4-А.
Тел./факс: 41-65-85, 41-65-86. e-mail: Lider-audit@mail.ru

Интернет: <http://www.lr-audit.ru>

Р/с 40702810469020120103 в Ульяновском ОСБ № 8588 ♦

к /с 3010181000000000602 ♦ БИК 047308602 ♦

ИНН 7303017038 ♦ КПП 732501001 ♦ ОКВЭД 74.12.2 ♦ ОКПО 25351700 ♦

Член НП ИПАР № 10202015902 от 24.12.2009 г.;

лицензия № 634 от 28.04.2009 г. на осуществление работ с использованием сведений, составляющих государственную тайну, выдана УФСБ по Ульяновской области сроком на 3 (Три) года;

Аккредитовано Комиссией по Развитию Международных Экономических Отношений в качестве доверенного лица по вопросам аудита (сертификат № 2726/1 от 14.01.2011 г.)

АУДИТОРСКОЕ ЗАКЛЮЧЕНИЕ

Адресат: **Акционерам ОАО «Ульяновсктрансстрой».**

Аудируемое лицо: Открытое акционерное общество «Ульяновсктрансстрой» адрес: г. Ульяновск, ул. Локомотивная, 106-а; свидетельство о внесении записи в ЕГРЮЛ: серия 73 № 000709036 за основным государственным регистрационным номером 1027301402336 выдано ИМНС России по Железнодорожному району г. Ульяновска «11» июля 2002 г.

Аудитор: Общество с ограниченной ответственностью «Лидер-аудит», 432071, г. Ульяновск, ул. Федерации, д. 4-А, Свидетельство о внесении записи в ЕГРЮЛ: серия 73 № 000637006 за основным государственным регистрационным номером 1027301169610 выдано 06.11.2002 г. МНС России по Ленинскому району г. Ульяновска, Член НП ИПАР № 10202015902 от 24.12.2009 г. лицензия на осуществление работ с использованием сведений, составляющих государственную тайну № 634 от 28.04.2009 г. выдана УФСБ по Ульяновской области сроком на 3 (Три) года.

Мы провели аудит прилагаемой бухгалтерской отчетности организации ОАО «Ульяновсктрансстрой», состоящей из бухгалтерского баланса по состоянию на 31 декабря 2011 года, отчета о прибылях и убытках, отчета об изменениях капитала и отчета о движении денежных средств за 2011 год, других приложений к бухгалтерскому балансу и отчету о прибылях и убытках и пояснительной записки.

Ответственность аудируемого лица
за бухгалтерскую отчетность

Руководство аудируемого лица несет ответственность за составление и достоверность указанной бухгалтерской отчетности в соответствии с установленными правилами составления бухгалтерской отчетности и за систему внутреннего контроля, необходимую для составления бухгалтерской отчетности, не содержащей существенных искажений вследствие недобросовестных действий или ошибок.

Ответственность аудитора

Наша ответственность заключается в выражении мнения о достоверности бухгалтерской отчетности на основе проведенного нами аудита. Мы проводили аудит в соответствии с федеральными стандартами аудиторской деятельности. Данные стандарты требуют соблюдения применимых этических

норм, а также планирования и проведения аудита таким образом, чтобы получить достаточную уверенность в том, что бухгалтерская отчетность не содержит существенных искажений.

Аудит включал проведение аудиторских процедур, направленных на получение аудиторских доказательств, подтверждающих числовые показатели в бухгалтерской отчетности и раскрытие в ней информации. Выбор аудиторских процедур является предметом нашего суждения, которое основывается на оценке риска существенных искажений, допущенных вследствие недобросовестных действий или ошибок. В процессе оценки данного риска нами рассмотрена система внутреннего контроля, обеспечивающая составление и достоверность бухгалтерской отчетности, с целью выбора соответствующих аудиторских процедур, но не с целью выражения мнения об эффективности системы внутреннего контроля.

Аудит также включал оценку надлежащего характера применяемой учетной политики и обоснованности оценочных показателей, полученных руководством аудируемого лица, а также оценку представления бухгалтерской отчетности в целом.

Мы полагаем, что полученные в ходе аудита аудиторские доказательства дают достаточные основания для выражения мнения о достоверности бухгалтерской отчетности.

Мнение

По нашему мнению, бухгалтерская отчетность отражает достоверно во всех существенных отношениях финансовое положение организации ОАО «Ульяновсктрансстрой» по состоянию на 31 декабря 2011 года, результаты ее финансово-хозяйственной деятельности и движение денежных средств за 2011 год в соответствии с установленными правилами составления бухгалтерской отчетности.

Директор

«29» марта 2012 г.

И.А. Дементьева





ИНН 7326009467
КПП 732601001 Стр. 001



В197 B273 5094 7F54 B0DD FB8C A97F 1368

Форма по КНД 0710099

Бухгалтерская отчетность

Номер корректировки 0 Отчетный период (код) 34 Отчетный год 2011

ОТКРЫТОЕ АКЦИОНЕРНОЕ ОБЩЕСТВО "УЛЬЯНОВСК
ТРАНССТРОЙ" -

(наименование организации)

Код вида экономической деятельности по классификатору ОКВЭД 45.21.1
Код по ОКПО 01372784
Форма собственности (по ОКФС) 42
Организационно-правовая форма (по ОКОПФ) 47
Единица измерения: (тыс. руб. / млн. руб. - код по ОКЕИ) 384

На 17 страницах с приложением документов или их копий на листах

Достоверность и полноту сведений, указанных
в настоящем документе, подтверждаю:

Руководитель

САУТИЕВ
ОЛЕГ
ВЛАДИМИРОВИЧ

(фамилия, имя, отчество полностью)

Подпись Олег Саутиев Дата 29.03.2012

МП

Главный бухгалтер

МАРЬЕВА
ЛИДИЯ
АЛЕКСАНДРОВНА

(фамилия, имя, отчество полностью)

Подпись Лидия Марьева

Заполняется работником налогового органа

Сведения о представлении документа

Данный документ представлен (код)

на страницах

в составе (отметить знаком V)

0710001	<input type="checkbox"/>	0710002	<input type="checkbox"/>
0710003	<input type="checkbox"/>	0710004	<input type="checkbox"/>
0710005	<input type="checkbox"/>	0710006	<input type="checkbox"/>

с приложением документов или их копий на листах


Дата представления документа

Зарегистрирован за №

Фамилия, И. О.

Подпись

Мое



3



1050 2020

ИНН 7326009467

КПП 732601001 Стр. 002



437A 3C52 509C 3C03 4B53 D8A6 3F53

Местонахождение (адрес)

Почтовый индекс 432012

Субъект Российской Федерации (код) 73

Район _____

Город УЛЬЯНОВСК

Населенный пункт
(село, поселок и т.п.) _____

Улица (проспект,
переулок и т.п.) ЛОКОМОТИВНАЯ

Номер дома
(владения) 106А

Номер корпуса
(строения) _____

Номер офиса _____





1050 2037

ИНН 7326009467

КПП 732601001 Стр. 003



69E7 6D84 5091 086D 2522 7CAF ED1A 4680

Форма по ОКУД 0710001

Бухгалтерский баланс

Пояснения ¹	Наименование показателя	Код	Актив		
			На отчетную дату отчетного периода	На 31 декабря предыдущего года	На 31 декабря года, предшествующего предыдущему
1	2	3	4	5	6
I. ВНЕОБОРОТНЫЕ АКТИВЫ					
_____	Нематериальные активы	1110	_____	_____	_____
_____	Результаты исследований и разработок	1120	_____	_____	_____
_____	Основные средства	1130	2 3 3 2 8	2 8 5 4 1	3 0 9 5 0
_____	Доходные вложения в материальные ценности	1140	_____	_____	_____
_____	Финансовые вложения	1150	1 0	1 0	1 0
_____	Отложенные налоговые активы	1160	0	1 8	1 8
_____	Прочие внеоборотные активы	1170	2 3 4 5 9	8 6 4	1 9 6 4
_____	Итого по разделу I	1100	4 6 7 9 7	2 9 4 3 3	3 2 9 4 2
II. ОБОРОТНЫЕ АКТИВЫ					
_____	Запасы	1210	1 1 0 8 5 4	4 8 3 2 5	2 5 1 1 0
_____	Налог на добавленную стоимость по приобретённым ценностям	1220	8 9	_____	_____
_____	Дебиторская задолженность	1230	9 4 7 9 1	1 2 0 1 9 2	2 9 0 7 4
_____	Финансовые вложения (за исключением денежных эквивалентов)	1240	9 7 3 1	_____	_____
_____	Денежные средства и денежные эквиваленты	1250	1 1 5 0 2	2 4 4 9 8	2 6 5 3 5
_____	Прочие оборотные активы	1260	2 5 2 1	1 5	8 5
_____	Итого по разделу II	1200	2 2 9 4 8 8	1 9 3 0 3 0	8 0 8 0 4
_____	БАЛАНС	1600	2 7 6 2 8 5	2 2 2 4 6 3	1 1 3 7 4 6



4



ИНН 7326009467

КПП 732601001 стр. 004



4057 87B4 5095 704D 33A6 588C 8EC6 4152

ПАССИВ

Пояснения ¹	Наименование показателя	Код	На отчетную дату отчетного периода	На 31 декабря предыдущего года	На 31 декабря года, предшествующего предыдущему
1	2	3	4	5	6
III. КАПИТАЛ И РЕЗЕРВЫ					
	Уставный капитал (складочный капитал, уставный фонд, вклады товарищей)	1310	1 5 0 3 3	1 5 0 3 3	1 5 0 3 3
	Собственные акции, выкупленные у акционеров ²	1320	—	—	—
	Переоценка внеоборотных активов	1340	—	—	—
	Добавочный капитал (без переоценки)	1350	1 3 6 6 6	1 3 6 6 6	1 3 6 6 6
	Резервный капитал	1360	—	—	—
	Нераспределенная прибыль (непокрытый убыток)	1370	1 3 6	4	3 5 5
	Итого по разделу III	1300	2 8 8 3 5	2 8 7 0 3	2 9 0 5 4
III. ЦЕЛЕВОЕ ФИНАНСИРОВАНИЕ³					
	Пасвой фонд	1310	—	—	—
	Целевой капитал	1320	—	—	—
	Целевые средства	1350	—	—	—
	Фонд недвижимого и особо ценного движимого имущества	1360	—	—	—
	Резервный и иные целевые фонды	1370	—	—	—
	Итого по разделу III	1300	—	—	—
IV. ДОЛГОСРОЧНЫЕ ОБЯЗАТЕЛЬСТВА					
	Засмные средства	1410	—	—	—
	Отложенные налоговые обязательства	1420	0	—	2 7
	Оценочные обязательства	1430	—	—	—
	Прочие обязательства	1450	—	—	—
	Итого по разделу IV	1400	0	0	0





ВЕС6 4152



1050 2051

ИНН 7326009467

КПП 732601001 Стр. 005




2D5C B22F 5097 EB1B 37A5 F1A2 8DE0 14A9

1	2	3	4	5	6
Пояснения	Наименование показателя	Код	На отчетную дату отчетного периода	На 31 декабря предыдущего года	На 31 декабря года, предшествующего предыдущему
V. КРАТКОСРОЧНЫЕ ОБЯЗАТЕЛЬСТВА					
	Заемные средства	1510	4 4 7 0 0		
	Кредиторская задолженность	1520	2 0 2 6 3 8	1 9 3 6 4 8	8 4 5 0 4
	Доходы будущих периодов	1530	0		4 9
	Оценочные обязательства	1540			
	Прочие обязательства	1550	1 1 2	1 1 2	1 1 2
	Итого по разделу V	1500	2 4 7 4 5 0	1 9 3 7 6 0	8 4 6 6 5
	БАЛАНС	1700	2 7 6 2 8 5	2 2 2 4 6 3	1 1 3 7 4 6

Примечания

- 1 Указывается номер соответствующего пояснения к бухгалтерскому балансу и отчету о прибылях и убытках
- 2 Здесь и в других формах отчетов вычитаемый или отрицательный показатель показывается в круглых скобках
- 3 Заполняется некоммерческими организациями.




5



ИНН 7326009467

КПП 732601001 Стр. 006





688A 7ADE 509A 5BFC BAB1 84BF E89B E

Расшифровка отдельных показателей бухгалтерского баланса

Лист представляется при наличии расшифровок

Пояснения	Наименование показателя	Код	На отчетную дату отчетного периода	На 31 декабря предыдущего года	На 31 декабря года предыдущего
1	2	3	4	5	6
Нематериальные активы (стр. 1110), в том числе:					
		11101			
		11102			
		11103			
Результаты исследований и разработок (стр. 1120), в том числе:					
		11201			
		11202			
Основные средства (стр. 1130), в том числе:					
	ОСНОВНЫЕ СРЕДСТВА	11301	2 3 3 2 8	2 8 5 4 1	3 0 9 5 0
		11302			
		11303			
Доходные вложения (стр. 1140), в том числе:					
		11401			
		11402			
Финансовые вложения (стр. 1150), в том числе:					
	ВКЛАД В УСТАВНОЙ КАПИТАЛ ДОЧЕРНЕГО ОБЩЕСТВА	11501	1 0	1 0	1 0
		11502			
		11503			
		11504			
Отложенные налоговые активы (стр. 1160), в том числе:					
	ОТЛОЖЕННЫЕ АКТИВЫ АО АВТОМАШИНЕ	11601	0	1 8	1 8
		11602			
Вписываемые показатели (стр. 1165), в том числе:					
		11651			
		11652			
Прочие внеоборотные активы (стр. 1170), в том числе:					
	НЕЗАВЕРШЕННОЕ СТРОИТЕЛЬСТВО ЖИЛОГО ДОМА	11701	2 2 5 9 5		
	НЕЗАВЕРШЕННОЕ СТРОИТЕЛЬСТВО ЧАСОВНИ	11702	8 6 4	8 6 4	1 9 6 4
		11703			






Расшифровка отдельных показателей бухгалтерского баланса

Лист представляется при наличии расшифровок

Пояснения	Наименование показателя	Код	На отчетную дату отчетного периода	На 31 декабря предыдущего года	На 31 декабря года, предшествующего предыдущему
1	2	3	4	5	6
Запасы (стр. 1210), в том числе:					
—	СЫРЬЕ, МАТЕРИАЛЫ	12101	8 3 4 5 0	3 6 6 0 6	1 3 3 1 2
—	ЗАТРАТЫ НА НЕЗАВЕРШЕННОМ ПРОИЗВОДСТВЕ	12102	2 6 9 5 1	1 0 9 0 9	1 0 4 1 5
—	РАСХОДЫ БУДУЩИХ ПЕРИОДОВ	12103	1 1 7	5 5 7	1 3 5 4
—	ТОВАРЫ ДЛЯ ПЕРЕПРОДАЖИ	12104	3 3 6	2 5 3	2 9
—	ИТОГО	12105	1 1 0 8 5 4	4 8 3 2 5	2 5 1 1 0
Налог на добавленную стоимость по приобретенным ценностям (стр. 1220), в том числе:					
—	НДС ПО ПРИОБРЕТЕНИИ	12201	8 9		
Дебиторская задолженность (стр. 1230), в том числе:					
—	ПОКУПАТЕЛИ, ЗАКАЗЧИКИ	12301	8 8 7 3 7	1 1 7 9 2 5	2 9 0 1 5
—	ПРОЧАЯ ЗАДОЛЖЕННОСТЬ	12302	5 9 9 7	2 2 6 7	5 9
—	ЗАДОЛЖЕННОСТЬ БЮДЖЕТА	12303	7		
—	ЗАДОЛЖЕННОСТЬ ВНЕБЮДЖЕТНЫХ ФОНДОВ	12304	5 0		
—	ИТОГО	12305	9 4 7 9 1	1 2 0 1 9 2	2 9 0 7 4
Финансовые вложения (за исключением денежных эквивалентов) (стр. 1240), в том числе:					
—	КРАТКОСРОЧНЫЕ ФИНАНСОВЫЕ ВЛОЖЕНИЯ	12401	9 7 3 1		
—	ИТОГО	12402	9 7 3 1		
—		12403			
Денежные средства и денежные эквиваленты (стр. 1250), в том числе:					
—	ДЕНЕЖНЫЕ СРЕДСТВА НА РСЧЕТНОМ СЧЕТЕ	12501	1 1 4 3 4	2 4 4 9 8	2 6 5 3 5
—	ДЕНЕЖНЫЕ СРЕДСТВА В КАССЕ	12502	6 8		
Внесываемые показатели (стр. 1255), в том числе:					
—		12551			
—		12552			
Прочие оборотные активы (стр. 1260), в том числе:					
—	ЗАЙМ	12601	2 5 2 1		
—	ВНЕБЮДЖЕТНАЯ ЗАДОЛЖЕННОСТЬ	12602	0	1 5	8 5
—	ИТОГО	12603	2 5 2 1	1 5	8 5





ИНН 7326009467

КПП 732601001 Стр. 008



70FB 65BF 5091 47C3 8A73 0CB2 83C3 9610

Расшифровка отдельных показателей бухгалтерского баланса

Лист представляется при наличии расшифровок

Пояснения 1	Наименование показателя 2	Код 3	На отчетную дату отчетного периода 4	На 31 декабря предыдущего года 5	На 31 декабря года, предшествующего предыдущему 6
Уставный капитал (складочный капитал, уставный фонд, вклады товарищей) / Паевой фонд (стр. 1310), в том числе:					
—	УСТАВНОЙ КАПИТАЛ	13101	15033	15033	15033
Собственные акции, выкупленные у акционеров (стр. 1320), в том числе:					
—		13201			
Целевой капитал (стр. 1320), в том числе:					
—		13201			
Переоценка внеоборотных активов (стр. 1340), в том числе:					
—		13401			
Добавочный капитал (без переоценки) / Целевые средства (стр. 1350), в том числе:					
—	ДОБАВОЧНЫЙ КАПИТАЛ	13501	13666	13666	13666
—		13502			
Резервный капитал / Фонд недвижимого и особо ценного движимого имущества (стр. 1360), в том числе:					
—		13601			
—		13602			
Нераспределенная прибыль(непокрытый убыток) / Резервный и иные целевые фонды (стр. 1370), в том числе:					
—	НЕРАСПРЕДЕЛЕННАЯ ПРИВЫЛЬ	13701	136	4	355
—		13702			
Вписываемые показатели (стр. 1375), в том числе:					
—		13751			
—		13752			
Заемные средства (стр. 1410), в том числе:					
—		14101			
—		14102			
Отложенные налоговые обязательства (стр. 1420), в том числе:					
—	ОТЛОЖЕННЫЕ НАЛОГОВЫЕ ОБЯЗАТЕЛЬСТВА	14201	0		27
Оценочные обязательства (стр. 1430), в том числе:					
—		14301			
—		14302			



2 83СЗ 9610



ИНН 7326009467
КПП 732601001 Стр. 009



Расшифровка отдельных показателей бухгалтерского баланса

Лист представляется при наличии расшифровок

фривок
бря года,
дующего
целю



с.е:
33

566

5

7

Пояснения	Наименование показателя	Код	На отчетную дату отчетного периода	На 31 декабря предыдущего года	На 31 декабря года, предшествующего предыдущему
1	2	3	4	5	6
Вписываемые показатели (стр. 1435), в том числе:					
_____	<input type="text"/>	14351	_____	_____	_____
_____	<input type="text"/>	14352	_____	_____	_____
Прочие долгосрочные обязательства (стр. 1450), в том числе:					
_____	<input type="text"/>	14501	_____	_____	_____
Заемные средства (стр. 1510), в том числе:					
_____	КРАТКОСРОЧНЫЕ КРЕДИТЫ БАНКА	15101	4 4 7 0 0	_____	_____
Кредиторская задолженность (стр. 1520), в том числе:					
_____	ЗАДОЛЖЕННОСТЬ ПЕРЕД ПЕРСОНАЛОМ	15201	3 9 5 8	2 5 4 5	2 0 9 7
_____	ЗАДОЛЖЕННОСТЬ ПЕРЕД ПОСТАВЩИКАМИ	15202	1 6 2 8 2 8	1 7 8 3 3 1	6 4 2 8 6
_____	ЗАДОЛЖЕННОСТЬ ПЕРЕД БЮДЖЕТОМ	15203	6 9 0 1	4 4 6 0	3 4 6 2
_____	ЗАДОЛЖЕННОСТЬ ПЕРЕД ВНЕБЮДЖЕТНЫМИ ФОНДАМИ	15204	4 4 7 5	6 8 1	1 5 6
_____	ЗАДОЛЖЕННОСТЬ ПЕРЕД ИНВЕСТОРАМИ ПО ЖИЛЬЮ	15205	1 6 4 7 8	_____	_____
_____	ПРОЧИЕ КРЕДИТОРЫ	15206	7 9 9 8	7 6 3 1	1 4 5 0 3
_____	ИТОГО	15207	2 0 2 6 3 8	1 9 3 6 4 8	8 4 5 0 4
Доходы будущих периодов (стр. 1530), в том числе:					
_____	ВОЗМЕЩЕНИЕ ОТ ДТП	15301	0	_____	4 9
Оценочные обязательства (стр. 1540), в том числе:					
_____	<input type="text"/>	15401	_____	_____	_____
_____	<input type="text"/>	15402	_____	_____	_____
Вписываемые показатели (стр. 1545), в том числе:					
_____	<input type="text"/>	15451	_____	_____	_____
_____	<input type="text"/>	15452	_____	_____	_____
Прочие краткосрочные обязательства (стр. 1550), в том числе:					
_____	ЗАДОЛЖЕННОСТЬ ПЕРЕД АКЦИОНЕРАМИ	15501	1 1 2	1 1 2	1 1 2



7



ИНН 7326009467

КПП 732601001 стр. 010



8221 2D22 5091 D9E1 169C 7FB0 EB0

Отчет о прибылях и убытках

Форма по ОКУД 0710

Пояснения ¹	Наименование показателя	Код	За отчетный период	За аналогичный период предыдущего года
1	2	3	4	5
	Выручка ²	2110	4 918 04	3 670 25
	Себестоимость продаж	2120	(490172)	(366240)
	Валовая прибыль (убыток)	2100	1 632	7 85
	Коммерческие расходы	2210	_____	_____
	Управленческие расходы	2220	(1 961)	_____
	Прибыль (убыток) от продаж	2200	(329)	7 85
	Доходы от участия в других организациях	2310	_____	_____
	Проценты к получению	2320	_____	_____
	Проценты к уплате	2330	_____	_____
	Прочие доходы	2340	2 549 1	1 293 2
	Прочие расходы	2350	(2 492 8)	(1 297 0)
	Прибыль (убыток) до налогообложения	2300	2 34	7 47
	Текущий налог на прибыль	2410	(46)	(151)
	в т.ч. постоянные налоговые обязательства (активы)	2421	_____	_____
	Изменение отложенных налоговых обязательств	2430	_____	_____
	Измененис отложенных налоговых активов	2450	_____	_____
	Прочес	2460	_____	_____
	Чистая прибыль (убыток)	2400	1 88	5 09
СПРАВОЧНО				
	Результат от переоценки внеоборотных активов, не включаемый в чистую прибыль (убыток) периода	2510	_____	_____
	Результат от прочих операций, не включаемый в чистую прибыль (убыток) периода	2520	_____	_____
	Совокупный финансовый результат периода ³	2500	_____	_____
	Базовая прибыль (убыток) на акцию	2900	_____	_____
	Разводненная прибыль (убыток) на акцию	2910	_____	_____

Примечания

1 Указывается номер соответствующего пояснения к бухгалтерскому балансу и отчету о прибылях и убытках.

2 Выручка отражается за минусом налога на добавленную стоимость, акцизов.


3 Совокупный финансовый результат периода определяется как сумма строк «Чистая прибыль (убыток)», «Результат от переоценки внеоборотных активов, не включаемый в чистую прибыль (убыток) периода» и «Результат от прочих операций, не включаемый в чистую прибыль (убыток) периода».





ИНН 7326009467

КПП 732601001 стр. 011



4247 9F3A 5091 FFD9 7BDA 83A1 D304 56AB

Расшифровка отдельных показателей отчета о прибылях и убытках

Лист представляется при наличии расшифровок


Пояснения	Наименование показателя	Код	За отчетный период	За аналогичный период предыдущего года
1	2	3	4	5
Выручка (стр. 2110), в том числе:				
—	ВЫРУЧКА ОТ СМР	21101	4 5 4 4 2 9	3 4 0 0 1 5
—	ВЫРУЧКА ОТ РЕАЛИЗАЦИИ ТОВАРОВ	21102	3 7 3 7 5	2 7 0 1 0
Себестоимость продаж (стр. 2120), в том числе:				
—	СЕБЕСТОИМОСТЬ ОТ СМР	21201	(4 6 0 9 7 3)	(3 4 4 3 6 4)
—	СТОИМОСТЬ РЕАЛИЗОВАННЫХ ТОВАРОВ	21202	(2 9 1 9 9)	(2 1 8 7 6)
Валовая прибыль (убыток) (стр. 2100), в том числе:				
—	ПРИБЫЛЬ ОТ СМР	21001	1 6 3 2	7 8 5
—		21002		
Коммерческие расходы (стр. 2210), в том числе:				
—		22101		
Управленческие расходы (стр. 2220), в том числе:				
—	АППАРАТ УПРАВЛЕНИЯ	22201	(1 9 6 1)	
Прибыль (убыток) от продаж (стр. 2200), в том числе:				
—	УБЫТОК ОТ СМР	22001	(3 2 9)	
—	ПРИБЫЛЬ ОТ СМР	22002	0	7 8 5
Доходы от участия в других организациях (стр. 2310), в том числе:				
—		23101		
Проценты к получению (стр. 2320), в том числе:				
—		23201		
Проценты к уплате (стр. 2330), в том числе:				
—		23301		
Прочие доходы (стр. 2340), в том числе:				
—	ВЫРУЧКА ОТ РЕАЛИЗАЦИИ ПРОЧЕГО ИМУЩЕСТВА	23401	2 4 6 3 6	1 1 9 9 5
—	ПРОЧИЕ ДОХОДЫ	23402	8 5 5	9 3 7
—		23403		
Прочие расходы (стр. 2350), в том числе:				
—	ЦЕНА ПРИОБРЕТЕНИЯ ПРОЧЕГО ИМУЩЕСТВА	23501	(1 9 5 7 3)	(1 0 9 6 5)
—	РЕАЛИЗАЦИЯ ОС	23502	(3 7 3 1)	
—	ПРОЧИЕ РАСХОДЫ	23503	(1 6 2 4)	(2 0 0 5)



8



ИНН 7326009467
КПП 732601001 стр. 012




266A 7A21 509B FF0D 2941 28B2 55CB

Отчет об изменениях капитала

Форма по ОКУД 07100

1. Движение капитала

Уставный капитал 1	Собственные акции, выкупленные у акционеров 2	Добавочный капитал 3	Резервный капитал 4	Нераспределенная прибыль (непокрытый убыток) 5	Итого 6
Величина капитала на 31 декабря года, предшествующего предыдущему (3100)					
1 5 0 3 3	_____	1 3 6 6 6	_____	3 5 5	2 9 0 5 4
(ПРЕДЫДУЩИЙ ГОД)					
Увеличение капитала – всего: (3210)					
1 5 0 3 3	_____	1 3 6 6 6	_____	3 5 5	2 9 0 5 4
в том числе:					
чистая прибыль (3211)				(3 5 1)	0
переоценка имущества (3212) _____					
доходы, относящиеся непосредственно на увеличение капитала (3213) _____					
дополнительный выпуск акций (3214) _____					
увеличение номинальной стоимости акций (3215) _____					
реорганизация юридического лица (3216) _____					
Уменьшение капитала – всего: (3220)					
в том числе:					
убыток (3221) _____					
переоценка имущества (3222) _____					
расходы, относящиеся непосредственно на уменьшение капитала (3223) _____					
уменьшение номинальной стоимости акций (3224) _____					
уменьшение количества акций (3225) _____					
реорганизация юридического лица (3226) _____					
дивиденды (3227) _____					
Изменение добавочного капитала (3230) _____					
Изменение резервного капитала (3240) _____					





26B2 55CB



1050 2143

ИНН 7326009467

КПП 732601001 стр. 013



9C21 A9C6 5090 65E3 42A4 1AA6 1B0C 78BA

СУД 07100

Итого
6

54

054

Уставный капитал 1	Собственные акции, выкупленные у акционеров 2	Добавочный капитал 3	Резервный капитал 4	Нераспределенная прибыль (непокрытый убыток) 5	Итого 6
-----------------------	--	-------------------------	------------------------	---	------------

Величина капитала на 31 декабря предыдущего года (3200)

15033	_____	13666	_____	4	28703
-------	-------	-------	-------	---	-------

(ОТЧЕТНЫЙ ГОД)

Увеличение капитала – всего: (3310)

15033	_____	13666	_____	4	28703
-------	-------	-------	-------	---	-------

в том числе:

чистая прибыль (3311)				132	132
-----------------------	--	--	--	-----	-----

переоценка имущества (3312)

доходы, относящиеся непосредственно
на увеличение капитала (3313)

дополнительный выпуск акций (3314)

увеличение номинальной стоимости акций (3315)

реорганизация юридического лица (3316)

Уменьшение капитала – всего: (3320)

в том числе:
убыток (3321)

переоценка имущества (3322)

расходы, относящиеся непосредственно
на уменьшение капитала (3323)

уменьшение номинальной стоимости акций (3324)

уменьшение количества акций (3325)

реорганизация юридического лица (3326)

дивиденды (3327)

Изменение добавочного капитала (3330)

Изменение резервного капитала (3340)

Величина капитала на 31 декабря отчетного года (3300)

15033	_____	13666	_____	136	28835
-------	-------	-------	-------	-----	-------



9



ИНН 7326009467

КПП 732601001 Стр. 014



98A2 D9BF 5094 C060 BD5D 4182 9AA

2. Корректировка в связи с изменением учетной политики и исправлением ошибок

Наименование показателя 1	Код 2	На 31 декабря года, предшествующего предыдущему 3	Изменение капитала за предыдущий год		На 31 декабря предыдущего года 6
			за счет чистой прибыли (убытка) 4	за счет иных факторов 5	
Капитал – всего:					
до корректировок	3400				
корректировка в связи с: изменением учетной политики	3410				
исправлением ошибок	3420				
после корректировок	3500				
в том числе:					
нераспределенная прибыль (непокрытый убыток):					
до корректировок	3401				
корректировка в связи с: изменением учетной политики	3411				
исправлением ошибок	3421				
после корректировок	3501				
по другим статьям капитала:					
до корректировок	3402				
корректировка в связи с: изменением учетной политики	3412				
исправлением ошибок	3422				
после корректировок	3502				

3. Чистые активы

Наименование показателя 1	Код 2	На 31 декабря отчетного года 3	На 31 декабря предыдущего года 4	На 31 декабря года, предшествующего предыдущему 5
Чистые активы	3600	28835	28703	29054





ИНН 7326009467

КПП 732601001 Стр. 015



3877 C6E9 5092 FFEA 4674 BDBF 7637 E682

Отчет о движении денежных средств

Форма по ОКУД 0710004

Наименование показателя 1	Код 2	За отчетный год 3	За аналогичный период предыдущего года 4
Денежные потоки от текущих операций			
Поступления – всего	4110	9 0 3 4 2 1	9 2 1 7 0 8
в том числе:			
от продажи продукции, товаров, работ и услуг	4111	8 8 3 1 5 1	9 0 9 1 6 2
арендных платежей, лицензионных платежей, роялти, комиссионных и иных аналогичных платежей	4112	_____	_____
от перепродажи финансовых вложений	4113	_____	_____
прочие поступления	4119	2 0 2 7 0	1 2 5 4 6
Платежи – всего	4120	(9 5 7 4 6 5)	(9 2 3 7 4 5)
в том числе:			
поставщикам (подрядчикам) за сырье, материалы, работы, услуги	4121	(3 6 1 6 0 8)	(3 2 4 1 9 3)
в связи с оплатой труда работников	4122	(5 5 5 1 0)	(8 1 9 1 7)
процентов по долговым обязательствам	4123	_____	_____
налог на прибыль	4124	(1 4 5)	(2 7 5 2 3)
прочие платежи	4129	(5 4 0 2 0 2)	(4 9 0 1 1 2)
Сальдо денежных потоков от текущих операций	4100	(5 4 0 4 4)	(2 0 3 7)
Денежные потоки от инвестиционных операций			
Поступления – всего	4210	_____	_____
в том числе:			
от продажи внеоборотных активов (кроме финансовых вложений)	4211	_____	_____
от продажи акций других организаций (долей участия)	4212	_____	_____
от возврата предоставленных займов, от продажи долговых ценных бумаг (прав требования денежных средств к другим лицам)	4213	_____	_____
дивидендов, процентов по долговым финансовым вложениям и аналогичных поступлений от долевого участия в других организациях	4214	_____	_____
прочие поступления	4219	_____	_____
Платежи – всего	4220	_____	_____
в том числе:			
в связи с приобретением, созданием, модернизацией, реконструкцией и подготовкой к использованию внеоборотных активов	4221	_____	_____
в связи с приобретением акций других организаций (долей участия)	4222	_____	_____
в связи с приобретением долговых ценных бумаг (прав требования денежных средств к другим лицам), предоставление займов другим лицам	4223	_____	_____
процентов по долговым обязательствам, включаемым в стоимость инвестиционного актива	4224	_____	_____
прочие платежи	4229	_____	_____
Сальдо денежных потоков от инвестиционных операций	4200	_____	_____

На 31 декабря
предыдущего года
65
декабря года,
всего предыдущего5
4

10




ИНН 7326009467

КПП 732601001 стр. 016



317F DDDF 5096 B233 4BB1 4C84 74A

Наименование показателя 1	Код 2	За отчетный год 3	За аналогичный период предыдущего года 4
Денежные потоки от финансовых операций			
Поступления – всего	4310	8 5 8 4 5	_____
в том числе:			
получение кредитов и займов	4311	8 5 8 4 5	_____
денежных вкладов собственников (участников)	4312	_____	_____
от выпуска акций, увеличения долей участия	4313	_____	_____
от выпуска облигаций, векселей и других долговых ценных бумаг и др.	4314	_____	_____
прочие поступления	4319	_____	_____
Платежи – всего	4320	(0)	_____
в том числе:			
собственникам (участникам) в связи с выкупом у них акций (долей участия) организаций или их выходом из состава участников	4321	_____	_____
на уплату дивидендов и иных платежей по распределению прибыли в пользу собственников (участников)	4322	_____	_____
в связи с погашением (выкупом) векселей и других долговых ценных бумаг, возврат кредитов и займов	4323	(4 4 7 9 7)	_____
прочие платежи	4329	_____	_____
Сальдо денежных потоков от финансовых операций	4300	4 1 0 4 8	_____
Сальдо денежных потоков за отчетный период	4400	(5 4 0 4 4)	(2 0 3 7)
Остаток денежных средств и денежных эквивалентов на начало отчетного периода	4450	2 4 4 9 8	2 6 5 3 5
Остаток денежных средств и денежных эквивалентов на конец отчетного периода	4500	1 1 5 0 2	2 4 4 9 8
Величина влияния изменений курса иностранной валюты по отношению к рублю	4490	_____	_____





ИНН 7326009467

КПП 732601001 Стр. 017



40D6 3081 5092 D48A 3F09 DFAE 2B9C 8B97


Расшифровка отдельных показателей отчета о движении денежных средств

Лист представляется при наличии расшифровок
За аналогичный период
предыдущего года

период
этого года
4

Наименование показателя	Код	За отчетный период	За аналогичный период предыдущего года
1	2	3	4
Вписываемые показатели (стр. 4114), в том числе:			
	41141		
	41142		
Прочие поступления (стр. 4119), в том числе:			
	41191		
	41192		
Вписываемые показатели (стр. 4125), в том числе:			
	41251		
	41252		
Прочие платежи (стр. 4129), в том числе:			
РАСЧЕТЫ С ФИЛИАЛАМИ	41291	(478892)	
ПРОЧИЕ ПЛАТЕЖИ	41292	(61310)	
Вписываемые показатели (стр. 4215), в том числе:			
	42151		
	42152		
Прочие поступления (стр. 4219), в том числе:			
	42191		
	42192		
Вписываемые показатели (стр. 4225), в том числе:			
	42251		
	42252		
Прочие платежи (стр. 4229), в том числе:			
	42291		
	42292		
Вписываемые показатели (стр. 4315), в том числе:			
	43151		
	43152		
Прочие поступления (стр. 4319), в том числе:			
	43191		
	43192		
Вписываемые показатели (стр. 4324), в том числе:			
	43241		
	43242		
Прочие платежи (стр. 4329), в том числе:			
	43291		
	43292		

37)
35
98



11

ОБЩАЯ ЧАСТЬ

**ОТКРЫТОЕ АКЦИОНЕРНОЕ ОБЩЕСТВО
«УЛЬЯНОВСКТРАНССТРОЙ»**

**ПОЯСНИТЕЛЬНАЯ ЗАПИСКА
к отчету финансово-хозяйственной деятельности
ОАО «Ульяновсктрансстрой»
за 2011 г.**

1. Основные элементы учетной политики предприятия

- 1.1. Учетная политика для целей бухгалтерского учета
- 1.2. Бухгалтерский учет в организации осуществляется бухгалтерией как самостоятельным структурным подразделением под руководством главного бухгалтера.
- 1.3. Срок полезного использования по основным средствам определяется на основании классификации основных средств, включаемых в амортизационные группы, утвержденной постановлением Правительства РФ от 1 января 2002 г. № 1.
- 1.4. Неликвидные амортизации по основным средствам вписываются в списки списанных объектов основных средств стоимостью не более 20 000 руб. списывались в расходы на эксплуатацию.

ОБЩАЯ ЧАСТЬ

1. Сведения об акционерном обществе

1. Полное наименование: Открытое акционерное общество «Ульяновсктрансстрой».
- 1.2. ИНН 7326009467 КПП 732601001
- 1.3. Юридический адрес: 432012, г. Ульяновск ул. Локомотивная д.106а
- 1.4 Фактический адрес: 432012, г. Ульяновск ул. Локомотивная д.106а
- 1.5. Свидетельство о постановке на учет в налоговом органе юридического лица, образованного в соответствии с законодательством Российской Федерации, по месту нахождения на территории Российской Федерации серия 73 №0002875 выдано 12 марта 1999 года.
- 1.6. Свидетельство Министерства Российской Федерации по налогам и сборам о внесении записи в Единый реестр юридических лиц о юридическом лице, зарегистрированном до 1 июля 2002 года, серия 73 № 000709036 выдано инспекцией Министерства РФ по налогам и сборам по Железнодорожному району г. Ульяновска.
Основной государственный регистрационный номер 1027301402336.
Дата внесения записи 11.07.2002 г.
- 1.7. Уставный капитал Предприятия по состоянию на 01.01.2012г. составляет 15033000 рублей.
- 1.8. Основными видами деятельности являются:
 - производство общестроительных работ по возведению зданий;
 - строительство дорог, аэродромов и спортивных сооружений;
 - производство электромонтажных работ;
 - производство санитарно-технических работ.
- 1.9 Предприятие имеет дочерние и зависимые общества ; ООО БП «СМП-189»
- 1.10 Общество имеет 6 филиалов
«СУ-101»; «СМУ-302»; Предприятие «Стройпуть»; «Трансстройкомплект»; «Инженерные системы», «Энергосервис»
- 1.11. Организация подлежит обязательному аудиту согласно статье 7 Федерального закона от 7 августа 2001 г. 4 119—ФЗ «Об аудиторской деятельности».

2. Основные элементы учетной политики предприятия

- 2.1. Учетная политика для целей бухгалтерского учета.
 - 2.1.1. Бухгалтерский учет в организации осуществляется бухгалтерией как самостоятельным структурным подразделением под руководством главного бухгалтера.
 - 2.1.2. Срок полезного использования по основным средствам определяется на основании Классификации основных средств, включаемых в амортизационные группы, утвержденной постановлением Правительства РФ от 1 января 2002 г. № 1.
 - 2.1.3. Начисление амортизации по основным средствам велось линейным способом.
 - 2.1.4. Малоценные объекты основных средств стоимостью не более 20 000 рублей списывались в расходы по мере их отпуска в эксплуатацию. 13

- 2.1.5. Ежегодная переоценка основных средств не производится.
- 2.1.6. Приобретение сырья, материалов и товаров отражается по фактической себестоимости. При списании оценка материалов и товаров производится по себестоимости каждой единицы.
- 2.1.7. Предприятие не создавало резервы по сомнительным долгам и предстоящих расходов и платежей.
- 2.1.8. Расходы, связанные с получением заемных средств, включаются в операционные расходы. Исключение, когда заемные средства берутся для приобретения сырья, материалов и основных средств. Проценты, начисленные до того момента, как имущество оприходовано, включаются в фактическую себестоимость материально-производственных запасов или в первоначальную стоимость основных средств (до того момента, как основное средство было отражено на счете 01).
- 2.1.9. Расходы произведенные ОАО «Ульяновсктрансстрой» (головной организацией) распределяются между филиалами. Расчеты между филиалами осуществляются на основании авизо через внутренний счет – 79.

Передача материальных ценностей от одного филиала другому производится без предъявления счетов фактур и данная передача не входит в состав реализации.

2.2. Учетная политика для налогового учета.

- 2.2.1. По амортизируемому имуществу амортизация начисляется линейным способом.
- 2.2.2. Приобретение сырья и материалов отражается по фактической себестоимости.
- 2.2.3. Списание сырья, материалов и товаров производится по себестоимости каждой единицы.
- 2.2.4. Срок полезного использования по основным средствам определяется на основании Классификации основных средств, включаемых в амортизационные группы, утвержденной постановлением Правительства РФ от 1 января 2002 года № 1.
- 2.2.5. Согласно предусмотренного порядка расчеты налога на прибыль и НДС подлежащие зачислению в в бюджеты всех уровней согласно п.2 ст. 288 НК РФ (в редакции Федерального Закона от 06.06.2005г. № 58-ФЗ) с 01.01.2006г. производится, через головную организацию.

Выбранные показатели являются неизменными в течении всего календарного года.

СТРУКТУРА И СОСТАВ ОРГАНИЗАЦИИ

Полное наименование	Год основания	Место нахождения организации	Структура ОАО	Численность работающих в 2008г.
Открытое акционерное общество «Ульяновсктрансстрой»	25.11.92г.	г. Ульяновск ул. Локомотивная д. 106а		26
			филиалы	
			СУ-101	159
			СМУ-302	88
			Стройпуть	82
			Трансстройкомплект	16
			Инженерные системы	37
			Энергосервис	14
				422 чел.

ОСНОВНЫЕ ПОКАЗАТЕЛИ

По состоянию на 01.01.2012г. по ОАО «Ульяновсктрансстрой» объем реализуемой продукции, работ, услуг составил – 517 295,0 тыс. руб., себестоимость реализуемой продукции составила – 517 061,0 тыс. руб.

Получена прибыль на 01.01.2012г. до налогообложения - составила 234,0 тыс. руб. после налогообложения чистая прибыль составляет 188,0 тыс. руб. рентабельность за 2011г составила 0,04 %

По филиалам показатели чистой прибыли и рентабельности приведены в таблице:

Филиалы	Выручка		Себестоимость		Прибыль до налогообложения		Чистая прибыль		Рентабельность	
	2010	2011	2010	2011	2010	2011	2010	2011	2010	2011
101	187291,0	165819,0	187291,0	166595,0	0	-776,0	-	-776,0	-	-
У-302	31972,0	41582,0	32853,0	43068,0	-881,0	-1486,0	-881,0	-1486,0	-2,75	-
Стройпуть	76780,0	176483,0	76776,0	176612,0	4,0	-129,0	4,0	-129,0	0,01	-
Инженерные системы	48243,0	35248,0	47427,0	34186,0	816,0	1062,0	749,0	1050,0	1,55	2,98
Энергосервис	17719,0	35450,0	17138,0	34020,0	581,0	1430,0	533,0	1414,0	3,0	3,99
Организ	6080,0	44538,0	6286,0	46092,0	-206,0	-1554,0	-206,0	-1554,0	-3,4	-
Итого	379957,0	517295,0	379210,0	517061,0	747,0	234,0	509,0	188,0	0,13	0,04

В 2011 году объем реализуемой продукции, работ, услуг увеличился по сравнению с прошлым годом на 36,1, %

Полученную прибыль в 2011 году ОАО «Ульяновсктрансстрой» направил на следующие цели:

налог на прибыль – 46,0 тыс. руб.

на выплату дивидендов – 150,0 тыс. руб.

прибыль оставшаяся в распоряжении общества на 01.01. 2012 года составила – 38,0 тыс. руб.:

Дебиторская задолженность составила – 94 791,0,0 тыс. руб.

Кредиторская задолженность составила –202 638,0 тыс. руб.

Превышение кредиторской задолженности над дебиторской составило –107 847,0 тыс. руб., а с учетом материалов и денежных средств на расчетном счете, не перекрывает на 12 895 ,0 тыс. руб.

Филиалы	Состояние расчетов			Стоимость материалов		
	Дебиторская задолженность	Кредиторская задолженность	Превышение + -	Материалы	Денежные средства	Превышение + -
СУ-101	22109,0	16914,0	5195,0	8195,0	43,0	13433,0
СМУ-302	612,0	24126,0	-23514,0	4285,0	3,0	-19226,0
Стройпуть	37515,0	7667,0	29848,0	68436,0	600,0	98884,0
ТСК	9928,0	16232,0	-6304,0	-	73,0	-6231,0
Инженерные системы	894,0	2257,0	-1363,0	1479,0	226,0	342,0
Головная организация	23733,0	134511,0	-110778,0	1055,0	10360,0	-99363,0
Энергосервис	-	931,0	-931,0	-	197,0	-734,0
ИТОГО:	94791,0	202638,0	-107847,0	83450,0	11502,0	-12895,0

СОСТОЯНИЕ РАСЧЕТОВ С БЮДЖЕТОМ И ВНЕБЮДЖЕТНЫМИ ФОНДАМИ

Из сумм кредиторской задолженности на 01.01.2012г. акционерное общество имеет долг перед бюджетом и внебюджетными фондами согласно приведенной таблицы.

Бюджет - 6 901,0 тыс. руб.

Внебюджетные фонды - 4 475,0 тыс. руб.

Показатели	БЮДЖЕТ							
	РФ				Территориальный			
	на 01.01.11	начислено в 2011г.	уплачено в 2011г.	на 01.01.12 г.	на 01.01.11г	начислено в 2011г	уплачено в 2011г.	на 01.01.12г.
К-101	1,0	5,0	5,0	1,0	430,0	3440,0	1485,0	2385,0
МУ-302	-	-	-	-	1895,0	1453,0	523,0	2825,0
тройпуть	-	4,0	-	4,0	659,0	1797,0	1586,0	870,0
Ж	-	-	-	-	22,0	207,0	206,0	23,0
инженерные системы	-	-	-	-	129,0	287,0	206,0	210,0
оповная организация	1218,0	12863,0	13766,0	315,0	-	6429,0	6180,0	249,0
энергосерви	-	-	-	-	32,0	388,0	401,0	19,0
того:	1219,0	12867,0	13766,0	320,0	3167,0	14001,0	10587,0	6581,0

Показатели	ВНЕБЮДЖЕТНЫЕ ФОНДЫ			
	ПФР	Соц.страх	Мед.страх	ИТОГО
долг на 01.01.11г	528,0	71,0	82,0	681,0
начислено за 2011г	15089,0	2060,0	2951,0	20100,0
уплачено в 2011г.	11861,0	2095,0	2350,0	16306,0
долг на 01.01.12г.	3756,0	36,0	683,0	4475,0

задолженность перед ФЕДЕРАЛЬНЫМ БЮДЖЕТОМ - 320,0 тыс. руб.
 ОБЛАСТНЫМ БЮДЖЕТОМ - 6 581,0 тыс. руб.
 ПЕНСИОННЫМ ФОНДОМ – 3 756,0 тыс. руб.
 ФОНД МЕД, СТРАХОВАНИЯ – 683,0 тыс. руб.
 ФОНД СОЦ, СТРАХОВАНИЯ – 36,0 тыс. руб.

ИНФОРМАЦИЯ ОБ АФФИЛИРОВАННЫХ ЛИЦАХ

№ п/п	Ф,И,О,	Место работы	Занимаемая должность
1.	2.	3.	4.
1.	Ахмеров Р.Я.	филиал СУ-101	директор
2.	Сотников В.С.	филиал Стройпуть	директор
3.	Саутиев О.В.	ОАО «Ульяновск-трансстрой»	генеральный директор
4.	Саутиев Д.О.		Лицо имеющее право распоряжаться более 20 процентов общего количества голосов
5.	Ерастова Н.В.		член совета директоров
6.	Маричева С.В.		член совета директоров

7.	Тихоненко Р.Ш.	филиал СМУ-302	директор
8.	Беров Э.А.	филиал «Трансстрой- комплект»	директор
9.	Серегин А.И.		член совета директоров
10.	Курченко В.П.	ООО БП СМП-189	директор
11.	Росимущество РФ		Лицо имеющее право распоряжаться более 20 процентов общего количества голосов

РАСШИФРОВКА ДОЛГОСРОЧНЫХ ФИНАНСОВЫХ ВЛОЖЕНИЙ

№ п/п	Наименование юридических лиц, утвержденных со взносом общества	Величина вклада в уставной капитал, тыс.руб.	Величина отчислений от чистой прибыли (дивидендов), полученных в отчетном периоде от юридических лиц, тыс.руб.	Рентабельность долгосрочных финансовых вложений, %
1.	2.	3.	4.	5.
1.	ООО Бугульминское предприятие «СМП-189»	10/100	0	-

РАСШИФРОВКА ПРОЧИХ ФИНАНСОВЫХ ВЛОЖЕНИЙ

№ п/п	Наименование финансовых вложений	Общая стоимость вложений, тыс. руб.	Доход полученный от финансовых вложений тыс. руб.	Доходность финансовых вложений, % годовых
1.	2.	3.	4.	5.
-	-	-	-	-

Согласно п.17 «Положения о бух. учете и отчетности» а ОАО «Ульяновсктрансстрой» была проведена на 01.10.2011г. обязательная инвентаризация имущества и финансовых обязательств.

По капиталам в отчетном году изменений не было.

Главный бухгалтер



Марьева Л.А.

Директор ООО "Лидер-аудит" И.А. Дементьева



В аудиторском заключении прошито,
пронумеровано и скреплено печатью
18 (восемнадцать) лист (а/ов)

ООО "Лиде

